



**SURAT PENGESAHAN DAFTAR ISIAN PELAKSANAAN ANGGARAN (SP-DIPA) INDUK  
TAHUN ANGGARAN 2016  
NOMOR : SP DIPA-018.11-0/2016**



DS:0103-4386-8408-8504

**A. DASAR HUKUM :**

1. UU No. 17 Tahun 2003 tentang Keuangan Negara.
2. UU No. 1 Tahun 2004 tentang Perbendaharaan Negara.
3. UU No. 14 Tahun 2015 tentang APBN TA 2016.

**B. DENGAN INI DISAHKAN ALOKASI ANGGARAN UNTUK :**

- |                                |   |                               |
|--------------------------------|---|-------------------------------|
| 1. KEMENTERIAN NEGARA/ LEMBAGA | : | 018 KEMENTERIAN PERTANIAN     |
| 2. UNIT ORGANISASI             | : | 018.11 BADAN KETAHANAN PANGAN |
| 3. PAGU                        | : | Rp.783.064.320.000            |
- (TUJUH RATUS DELAPAN PULUH TIGA MILIAR ENAM PULUH EMPAT JUTA TIGA RATUS DUA PULUH RIBU RUPIAH)

**C. PERNYATAAN SYARAT DAN KETENTUAN(DISCLAIMER) :**


1. DIPA Induk yang telah disahkan ini lebih lanjut dituangkan kedalam DIPA Petikan untuk masing-masing Satker.
2. Pengesahan DIPA Induk sekaligus merupakan pengesahan DIPA Petikan.
3. DIPA Induk tidak berfungsi sebagai dasar pelaksanaan kegiatan atau dasar pencairan dana/pengesahan bagi Bendahara Umum Negara/Kuasa Bendahara Umum Negara.
4. Informasi mengenai Kuasa Pengguna Anggaran, Bendahara Pengeluaran dan Pejabat Penanda tangan SPM untuk masing-masing Satker terdapat pada DIPA Petikan.
5. Rencana Penarikan Dana dan Perkiraan Penerimaan yang tercantum dalam Halaman III DIPA Induk merupakan akumulasi rencana Penarikan Dana dan Perkiraan Penerimaan dari seluruh satker.
6. Tanggung jawab terhadap kebenaran alokasi yang tertuang dalam DIPA Induk sepenuhnya berada pada Pengguna Anggaran/Kuasa Pengguna Anggaran.
7. DIPA Induk ini berlaku sejak tanggal 1 Januari 2016 sampai dengan 31 Desember 2016.

Jakarta, 07 Desember 2015  
A.N MENTERI KEUANGAN  
DIREKTUR JENDERAL ANGGARAN

ASKOLANI  
NIP.196606111992021001



**DAFTAR ISI AN PELAKSANAAN ANGGARAN (DIPA) INDIK  
TAHUN ANGGARAN 2016  
NOMOR : DIPA-018.11-0/2016**



DS:0103-4386-8408-8504

**I. INFORMASI KINERJA DAN ANGGARAN PROGRAM**

Halaman : 1 dari 4

**A. IDENTITAS UNIT :**

|                                 |   |  |
|---------------------------------|---|--|
| 1. KEMENTERIAN NEGARA / LEMBAGA | : | 018 KEMENTERIAN PERTANIAN  |
| 2. UNIT ORGANISASI              | : | 018.11 BADAN KETAHANAN PANGAN  |
| 3. PAGU                         | : | Rp.783.064.320.000<br>(TUJUH RATUS DELAPAN PULUH TIGA MILIAR ENAM PULUH EMPAT JUTA TIGA RATUS DUA PULUH RIBU RUPIAH) |

**B. KETERKAITAN DENGAN PROGRAM, SASARAN, STRATEGIS K/L, FUNGSI DAN PRIORITAS PEMBANGUNAN DALAM RKP :**

(dalam ribuan rupiah)

|                      |   |      |   |             |
|----------------------|---|------|---|-------------|
| 1. PROGRAM           | : | 14   | Program Peningkatan Diversifikasi dan Ketahanan Pangan Masyarakat | 783.064.320 |
| 2. SASARAN STRATEGIS | : | 02   | Peningkatan diversifikasi pangan                                  |             |
| 3. FUNGSI            | : | 04   | EKONOMI   | 783.064.320 |
| SUB FUNGSI           | : | 0403 | PERTANIAN, KEHUTANAN, PERIKANAN DAN KELAUTAN                      | 783.064.320 |
| 4. PRIORITAS         | : |      |   | 783.064.320 |
| Non Prioritas        | : | 00   | -   | 783.064.320 |

Jakarta, 07 Desember 2015  
Plt. KEPALA BADAN KETAHANAN PANGAN

Dr. Ir. WINNY DIAN WIBAWA, M. Sc  
NIP 195903291984031002



**DAFTAR ISIAN PELAKSANAAN ANGGARAN (DIPA) INDUK  
TAHUN ANGGARAN 2016  
NOMOR : DIPA-018.11-0/2016**



**I. INFORMASI KINERJA DAN ANGGARAN PROGRAM**

C. RINCIAN KINERJA PROGRAM DAN KEGIATAN :

(dalam ribuan rupiah)

| KODE      | PROGRAM / OUTCOME / INDIKATOR KINERJA UTAMA / KEGIATAN / INDIKATOR KINERJA KEGIATAN / OUTPUT   |     | VOLUME / SATUAN   | ALOKASI DANA |
|-----------|--|-----|-------------------|--------------|
| 018.11.14 | <p>Program Peningkatan Diversifikasi dan Ketahanan Pangan Masyarakat</p> <p>Meningkatnya ketersediaan pangan yang beragam</p> <p>Menurunnya jumlah penduduk rawan pangan</p> <p>Stabilnya harga pangan pokok di tingkat produsen dan konsumen</p> <p>Meningkatnya keragaman konsumsi pangan yang sehat dan aman</p> <p>Meningkatnya konsumsi pangan masyarakat sesuai angka kecukupan gizi (AKG)</p> <p>Tercapainya keamanan pangan segar</p> <p>Mantapnya dukungan manajemen</p> <p>01 Skor PPH Ketersediaan</p> <p>02 Menurunnya jumlah penduduk rawan pangan</p> <p>03 Stabilnya harga pangan (Gabah/Beras) ditingkat produsen</p> <p>04 Stabilnya harga pangan (Beras) di tingkat konsumen</p> <p>05 Skor PPH Konsumsi</p> <p>06 Konsumsi Energi (kkal/kap/hr)</p> <p>07 Konsumsi Protein (gram/kap/hr)</p> <p>08 Keamanan Pangan Segar (Uji Lab) dilihat dari kandungan cemaran biologis, kimia dan fisik</p> <p>09 Pelayanan administrasi dan teknis</p> <p>10 Pelayanan administrasi dan teknis</p> |     |                   | 783.064.320  |
| 1814      | <p>Pengembangan Sistem Distribusi dan Stabilitas Harga Pangan</p> <ul style="list-style-type: none"> <li>- Jumlah Data/Informasi pasokan dan harga pangan</li> <li>- Jumlah Kajian keterjangkauan pangan</li> <li>- Jumlah Pemantauan, evaluasi dan perumusan kebijakan distribusi, harga dan cadangan pangan</li> <li>- Jumlah model lembaga distribusi pangan masyarakat</li> <li>- Jumlah model lumbung pangan masyarakat</li> </ul>  |     |                   | 285.414.000  |
| 1814.101  | Lembaga distribusi pangan masyarakat   | 0 0 | 241.0000 Gapoktan | 17.801.000   |
| 1814.102  | Lumbung pangan masyarakat  | 0 0 | 1,628.0000 Unit   | 43.773.000   |
| 1814.103  | Panel harga pangan nasional dan pemantauan harga dan pasokan pangan HBKN   | 0 0 | 35.0000 Lokasi    | 15.146.800   |
| 1814.104  | Pemantauan pasokan, harga, distribusi dan cadangan pangan  | 0 0 | 3.0000 Lokasi     | 4.569.685    |
| 1814.105  | Toko Tani Indonesia  | 0 0 | 1,001.0000 Unit   | 200.000.000  |

**KETENTUAN**

DIPA Induk ini dituangkan lebih lanjut ke dalam DIPA Petikan dan DIPA Petikan dimaksud berlaku sebagai dokumen pelaksanaan kegiatan Satker.



**DAFTAR ISI PELAKSANAAN ANGGARAN (DIPA) INDUK  
TAHUN ANGGARAN 2016  
NOMOR : DIPA-018.11-0/2016**



**I. INFORMASI KINERJA DAN ANGGARAN PROGRAM**

C. RINCIAN KINERJA PROGRAM DAN KEGIATAN :

(dalam ribuan rupiah)


| KODE     | PROGRAM / OUTCOME / INDIKATOR KINERJA UTAMA / KEGIATAN / INDIKATOR KINERJA KEGIATAN / OUTPUT |     | VOLUME / SATUAN       | ALOKASI DANA |
|----------|--|-----|-----------------------|--------------|
| 1814.106 | Kajian Responsif dan Antisipatif Distribusi Pangan   | 0 0 | 1.0000 Judul          | 833.700      |
| 1814.107 | Kajian Distribusi Pangan   | 0 0 | 27.0000 Rekomendasi   | 3.249.815    |
| 1814.996 | Perangkat Pengolah Data dan Komunikasi   | 0 0 | 2.0000 Unit           | 40.000       |
| 1815     | Pengembangan Ketersediaan dan Penanganan Rawan Pangan  |     |                       | 268.476.500  |
|          | - Jumlah Analisis ketahanan dan kerentanan pangan wilayah                                    |     |                       |              |
|          | - Jumlah Kajian ketersediaan, akses dan kerawanan pangan                                     |     |                       |              |
|          | - Jumlah Model Kawasan Mandiri Pangan  |     |                       |              |
|          | - Jumlah Pemantauan, evaluasi dan perumusan kebijakan ketersediaan dan kerawanan pangan      |     |                       |              |
|          | - Jumlah Penguatan Sistem Kewaspadaan Pangan dan Gizi  |     |                       |              |
| 1815.101 | Monitoring dan Pengawasan Kinerja Penggilingan Padi Menunjang Stok Beras Nasional            | 0 0 | 50,001.0000 Unit      | 12.500.000   |
| 1815.102 | Hasil Analisis Neraca Bahan Makanan  | 0 0 | 34.0000 Laporan       | 2.038.100    |
| 1815.103 | Penguatan sistem kewaspadaan pangan dan gizi   | 0 0 | 35.0000 Lokasi        | 7.382.000    |
| 1815.104 | Kajian Responsif dan Antisipatif Ketersediaan dan Kerawanan Pangan                           | 0 0 | 27.0000 Judul         | 1.751.960    |
| 1815.105 | Peta ketahanan dan kerentanan pangan   | 0 0 | 1.0000 Peta FSVA      | 900.000      |
| 1815.106 | Kawasan Mandiri Pangan   | 0 0 | 190.0000 Kawasan      | 28.644.500   |
| 1815.107 | Pemantauan ketersediaan dan kerawanan pangan   | 0 0 | 33.0000 Lokasi        | 9.439.940    |
| 1815.108 | Pemberdayaan petani kecil dan gender   | 0 0 | 33,600.0000 KM        | 19.588.600   |
| 1815.109 | Dukungan produksi pertanian dan pemasaran  | 0 0 | 26,880.0000 KK        | 130.578.050  |
| 1815.110 | Pengembangan rantai nilai tanaman perkebunan   | 0 0 | 224.0000 Desa         | 4.953.150    |
| 1815.111 | Dukungan manajemen dan administrasi SOLID  | 0 0 | 12.0000 Bulan Layanan | 50.660.200   |
| 1815.996 | Perangkat Pengolah Data dan Komunikasi   | 0 0 | 2.0000 Unit           | 40.000       |
| 1816     | Pengembangan Penganekaragaman Konsumsi dan Keamanan Pangan                                   |     |                       | 125.717.388  |
|          | - Jumlah Analisis pola dan kebutuhan konsumsi pangan   |     |                       |              |
|          | - Jumlah Model Pengembangan Pangan Pokok Lokal   |     |                       |              |
|          | - Jumlah Model pekarangan pangan   |     |                       |              |
|          | - Jumlah Pemantauan, Evaluasi dan Perumusan kebijakan P2KP                                   |     |                       |              |
|          | - Jumlah Promosi penganekaragaman konsumsi pangan  |     |                       |              |
|          | - Jumlah penanganan keamanan pangan segar  |     |                       |              |
| 1816.101 | Pemberdayaan Pekarangan Pangan   | 0 0 | 2,894.0000 Desa       | 66.340.960   |

KETENTUAN

DIPA Induk ini dituangkan lebih lanjut ke dalam DIPA Petikan dan DIPA Petikan dimaksud berlaku sebagai dokumen pelaksanaan kegiatan Satker.



**DAFTAR ISI PELAKSANAAN ANGGARAN (DIPA) INDUK  
TAHUN ANGGARAN 2016  
NOMOR : DIPA-018.11-0/2016**



DS:0103-4386-8408-8504

**I. INFORMASI KINERJA DAN ANGGARAN PROGRAM**

C. RINCIAN KINERJA PROGRAM DAN KEGIATAN :

(dalam ribuan rupiah)

| KODE     | PROGRAM / OUTCOME / INDIKATOR KINERJA UTAMA / KEGIATAN / INDIKATOR KINERJA KEGIATAN / OUTPUT |     | VOLUME / SATUAN              | ALOKASI DANA |
|----------|--|-----|------------------------------|--------------|
| 1816.102 | Pemantauan penganekaragaman konsumsi pangan  | 0 0 | 34.0000 Lokasi               | 8.998.590    |
| 1816.103 | Gerakan Diversifikasi Pangan   | 0 0 | 35.0000 Lokasi               | 9.800.298    |
| 1816.104 | Hasil analisis pola dan kebutuhan konsumsi pangan  | 0 0 | 35.0000 Rekomendasi          | 5.947.100    |
| 1816.105 | Model Pengembangan Pangan Pokok Lokal (MP3L)   | 0 0 | 29.0000 Unit                 | 4.448.000    |
| 1816.106 | Pengawasan keamanan dan mutu pangan  | 0 0 | 86.0000 Rekomendasi          | 30.167.440   |
| 1816.996 | Perangkat Pengolah Data dan Komunikasi   | 0 0 | 1.0000 Unit                  | 15.000       |
| 1817     | Dukungan Manajemen dan Teknis Lainnya Badan Ketahanan Pangan                                 |     |                              | 103.456.432  |
|          | - Dokumen perencanaan penganggaran dan kerja sama  |     |                              |              |
|          | - Jumlah Dokumen kepegawaian, organisasi, humas dan hukum                                    |     |                              |              |
|          | - Jumlah Dokumen keuangan dan perlengkapan   |     |                              |              |
|          | - Jumlah Dukungan Manajemen dan Administrasi   |     |                              |              |
|          | - Jumlah Dukungan manajemen dan administrasi   |     |                              |              |
|          | - Jumlah Hasil Usaha Tani Terpadu  |     |                              |              |
|          | - Jumlah Hasil pemantauan dan evaluasi program   |     |                              |              |
|          | - Jumlah Layanan perkantoran   |     |                              |              |
|          | - Jumlah Pemberdayaan Petani Kecil   |     |                              |              |
|          | - Jumlah Pengelolaan Sumberdaya dan Infrastruktur  |     |                              |              |
|          | - Jumlah Peningkatan Kapasitas Kelembagaan   |     |                              |              |
|          | - Jumlah Sidang pleno, konferensi dan sidang regional ketahanan pangan                       |     |                              |              |
| 1817.013 | Pemeliharaan Gedung dan Bangunan (Output Generik)  | 0 0 | 100.0000 Meter               | 200.000      |
| 1817.101 | Penyusunan rencana program, anggaran dan kerja sama  | 0 0 | 40.0000 Dokumen              | 11.598.669   |
| 1817.102 | Pemantauan dan Evaluasi Program  | 0 0 | 38.0000 Laporan              | 22.845.111   |
| 1817.103 | Kepegawaian, organisasi, humas dan hukum   | 0 0 | 3.0000 Dokuemn               | 6.126.500    |
| 1817.104 | Keuangan dan Perlengkapan  | 0 0 | 35.0000 Dokumen              | 7.580.160    |
| 1817.105 | Perumusan Kebijakan Dewan Ketahanan Pangan   | 0 0 | 4.0000 Rekomendasi Kebijakan | 7.400.000    |
| 1817.106 | Manajemen dan Adminstrasi Kelembagaan Ketahanan Pangan Daerah                                | 0 0 | 12.0000 Bulan Layanan        | 16.168.300   |
| 1817.994 | Layanan Perkantoran  | 0 0 | 12.0000 Bulan Layanan        | 29.936.492   |
| 1817.996 | Perangkat Pengolah Data dan Komunikasi   | 0 0 | 161.0000 Unit                | 1.401.200    |
| 1817.997 | Peralatan dan Fasilitas Perkantoran  | 0 0 | 28.0000 Unit                 | 200.000      |


KETENTUAN

DIPA Induk ini dituangkan lebih lanjut ke dalam DIPA Petikan dan DIPA Petikan dimaksud berlaku sebagai dokumen pelaksanaan kegiatan Satker.

Jakarta, 07 Desember 2015  
Plt. KEPALA BADAN KETAHANAN PANGAN



**DAFTAR ISIAN PELAKSANAAN ANGGARAN (DIPA) INDUK  
TAHUN ANGGARAN 2016  
NOMOR : DIPA-018.11-0/2016**



**II. RINCIAN ALOKASI ANGGARAN PER SATKER**

**A. IDENTITAS UNIT :**

1. KEMENTERIAN NEGARA / LEMBAGA : 018 KEMENTERIAN PERTANIAN  
2. UNIT ORGANISASI : 018.11 BADAN KETAHANAN PANGAN  
3. PAGU : Rp.783.064.320.000  
(TUJUH RATUS DELAPAN PULUH TIGA MILIAR ENAM PULUH EMPAT JUTA TIGA RATUS DUA PULUH RIBU RUPIAH)

**B. RINCIAN ALOKASI ANGGARAN PER SATKER**

(dalam ribuan rupiah)

| NO | KODE      | PROGRAM / PROPINSI / SATKER / SUMBER DANA                           | KP<br>KD<br>DK<br>TP<br>UB | JENIS BELANJA |             |           |                | PAGU/TARGET<br>PENDAPATAN | TERCATAT |
|----|-----------|---|----------------------------|---------------|-------------|-----------|----------------|---------------------------|----------|
|    |           |   |                            | PEGAWAI       | BARANG      | MODAL     | BANTUAN SOSIAL |                           |          |
| 1  | 2         | 3   | 4                          | 5             | 6           | 7         | 8              | 9=5+6+7+8                 | 10       |
|    | 018.11.14 | Program Peningkatan Diversifikasi dan Ketahanan Pangan Masyarakat   |                            | 21.304.141    | 759.217.279 | 2.542.900 | 0              | 783.064.320               | 0        |
|    | 01        | DKI JAKARTA   |                            | 21.304.141    | 114.815.202 | 2.542.900 | 0              | 138.662.243               | 0        |
|    | 019032    | DINAS KELAUTAN, PERTANIAN DAN KETAHANAN PANGAN PROVINSI DKI JAKARTA | DK                         | 0             | 12.064.522  | 0         | 0              | 12.064.522                | 0        |
|    | A00       | RM  |                            | 0             | 12.064.522  | 0         | 0              | 12.064.522                | 0        |
|    | 452332    | BADAN KETAHANAN PANGAN  | KP                         | 21.304.141    | 102.750.680 | 2.542.900 | 0              | 126.597.721               | 0        |
|    | A00       | RM  |                            | 21.304.141    | 91.615.555  | 2.417.900 | 0              | 115.337.596               | 0        |
|    | B23       | PLN   |                            | 0             | 6.250.000   | 0         | 0              | 6.250.000                 | 0        |
|    | C00       | RMP   |                            | 0             | 2.585.125   | 125.000   | 0              | 2.710.125                 | 0        |
|    | I43       | HLN   |                            | 0             | 2.300.000   | 0         | 0              | 2.300.000                 | 0        |
|    |           | Target Pendapatan   |                            |               |             |           |                | 1.000                     |          |
|    | 02        | JAWA BARAT  |                            | 0             | 39.450.650  | 0         | 0              | 39.450.650                | 0        |
|    | 029346    | BADAN KETAHANAN PANGAN PROPINSI JAWA BARAT                          | DK                         | 0             | 39.450.650  | 0         | 0              | 39.450.650                | 0        |
|    | A00       | RM  |                            | 0             | 39.450.650  | 0         | 0              | 39.450.650                | 0        |
|    | 03        | JAWA TENGAH   |                            | 0             | 43.972.680  | 0         | 0              | 43.972.680                | 0        |
|    | 039427    | BADAN KETAHANAN PANGAN PROPINSI JAWA TENGAH                         | DK                         | 0             | 43.972.680  | 0         | 0              | 43.972.680                | 0        |
|    | A00       | RM  |                            | 0             | 43.972.680  | 0         | 0              | 43.972.680                | 0        |
|    | 04        | DI YOGYAKARTA   |                            | 0             | 9.344.310   | 0         | 0              | 9.344.310                 | 0        |
|    | 049037    | BADAN KETAHANAN PANGAN DAN PENYULUHAN PROPINSI D.I. YOGYAKARTA      | DK                         | 0             | 9.344.310   | 0         | 0              | 9.344.310                 | 0        |
|    | A00       | RM  |                            | 0             | 9.344.310   | 0         | 0              | 9.344.310                 | 0        |

**KETENTUAN**

DIPA Induk ini dituangkan lebih lanjut ke dalam DIPA Petikan dan DIPA Petikan dimaksud berlaku sebagai dokumen pelaksanaan kegiatan Satker.



**DAFTAR ISIAN PELAKSANAAN ANGGARAN (DIPA) INDUK  
TAHUN ANGGARAN 2016  
NOMOR : DIPA-018.11-0/2016**



**II. RINCIAN ALOKASI ANGGARAN PER SATKER**

**A. IDENTITAS UNIT :**

1. KEMENTERIAN NEGARA / LEMBAGA : 018 KEMENTERIAN PERTANIAN  
2. UNIT ORGANISASI : 018.11 BADAN KETAHANAN PANGAN  
3. PAGU : Rp.783.064.320.000  
(TUJUH RATUS DELAPAN PULUH TIGA MILIAR ENAM PULUH EMPAT JUTA TIGA RATUS DUA PULUH RIBU RUPIAH)

**B. RINCIAN ALOKASI ANGGARAN PER SATKER**

(dalam ribuan rupiah)


| NO | KODE   | PROGRAM / PROPINSI / SATKER / SUMBER DANA           | KP<br>KD<br>DK<br>TP<br>UB | JENIS BELANJA |            |       |                | PAGU/TARGET<br>PENDAPATAN | TERCATAT |
|----|--------|---|----------------------------|---------------|------------|-------|----------------|---------------------------|----------|
|    |        |   |                            | PEGAWAI       | BARANG     | MODAL | BANTUAN SOSIAL |                           |          |
| 1  | 2      | 3   | 4                          | 5             | 6          | 7     | 8              | 9=5+6+7+8                 | 10       |
|    | 05     | JAWA TIMUR  |                            | 0             | 46.836.980 | 0     | 0              | 46.836.980                | 0        |
|    | 059444 | BADAN KETAHANAN PANGAN PROPINSI JAWA TIMUR          | DK                         | 0             | 46.836.980 | 0     | 0              | 46.836.980                | 0        |
|    | A00    | RM  |                            | 0             | 46.836.980 | 0     | 0              | 46.836.980                | 0        |
|    | 06     | ACEH  |                            | 0             | 13.025.610 | 0     | 0              | 13.025.610                | 0        |
|    | 069027 | BADAN KETAHANAN PANGAN DAN PENYULUHAN PROPINSI ACEH | DK                         | 0             | 13.025.610 | 0     | 0              | 13.025.610                | 0        |
|    | A00    | RM  |                            | 0             | 13.025.610 | 0     | 0              | 13.025.610                | 0        |
|    | 07     | SUMATERA UTARA                                      |                            | 0             | 23.570.876 | 0     | 0              | 23.570.876                | 0        |
|    | 079318 | BADAN KETAHANAN PANGAN PROPINSI SUMATERA UTARA      | DK                         | 0             | 23.570.876 | 0     | 0              | 23.570.876                | 0        |
|    | A00    | RM  |                            | 0             | 23.570.876 | 0     | 0              | 23.570.876                | 0        |
|    | 08     | SUMATERA BARAT                                      |                            | 0             | 15.265.000 | 0     | 0              | 15.265.000                | 0        |
|    | 089266 | BADAN KETAHANAN PANGAN PROPINSI SUMATERA BARAT      | DK                         | 0             | 15.265.000 | 0     | 0              | 15.265.000                | 0        |
|    | A00    | RM  |                            | 0             | 15.265.000 | 0     | 0              | 15.265.000                | 0        |
|    | 09     | RIAU  |                            | 0             | 9.587.762  | 0     | 0              | 9.587.762                 | 0        |
|    | 099426 | BADAN KETAHANAN PANGAN PROPINSI RIAU                | DK                         | 0             | 9.587.762  | 0     | 0              | 9.587.762                 | 0        |
|    | A00    | RM  |                            | 0             | 9.587.762  | 0     | 0              | 9.587.762                 | 0        |
|    | 10     | JAMBI   |                            | 0             | 8.292.950  | 0     | 0              | 8.292.950                 | 0        |
|    | 109019 | BADAN KETAHANAN PANGAN PROPINSI JAMBI               | DK                         | 0             | 8.292.950  | 0     | 0              | 8.292.950                 | 0        |
|    | A00    | RM  |                            | 0             | 8.292.950  | 0     | 0              | 8.292.950                 | 0        |
|    | 11     | SUMATERA SELATAN                                    |                            | 0             | 14.763.830 | 0     | 0              | 14.763.830                | 0        |

**KETENTUAN**

DIPA Induk ini dituangkan lebih lanjut ke dalam DIPA Petikan dan DIPA Petikan dimaksud berlaku sebagai dokumen pelaksanaan kegiatan Satker.



DAFTAR ISIAN PELAKSANAAN ANGGARAN (DIPA) INDUK  
TAHUN ANGGARAN 2016  
NOMOR : DIPA-018.11-0/2016



II. RINCIAN ALOKASI ANGGARAN PER SATKER

A. IDENTITAS UNIT :

1. KEMENTERIAN NEGARA / LEMBAGA : 018 KEMENTERIAN PERTANIAN  
2. UNIT ORGANISASI : 018.11 BADAN KETAHANAN PANGAN  
3. PAGU : Rp.783.064.320.000  
(TUJUH RATUS DELAPAN PULUH TIGA MILIAR ENAM PULUH EMPAT JUTA TIGA RATUS DUA PULUH RIBU RUPIAH)

B. RINCIAN ALOKASI ANGGARAN PER SATKER

(dalam ribuan rupiah)

| NO | KODE   | PROGRAM / PROPINSI / SATKER / SUMBER DANA                            | KP<br>KD<br>DK<br>TP<br>UB | JENIS BELANJA |            |       |                | PAGU/TARGET<br>PENDAPATAN | TERCATAT |
|----|--------|--|----------------------------|---------------|------------|-------|----------------|---------------------------|----------|
|    |        |  |                            | PEGAWAI       | BARANG     | MODAL | BANTUAN SOSIAL |                           |          |
| 1  | 2      | 3  | 4                          | 5             | 6          | 7     | 8              | 9=5+6+7+8                 | 10       |
|    | 119225 | BADAN KETAHANAN PANGAN PROPINSI SUMATERA SELATAN                     | DK                         | 0             | 14.763.830 | 0     | 0              | 14.763.830                | 0        |
|    | A00    | RM   |                            | 0             | 14.763.830 | 0     | 0              | 14.763.830                | 0        |
|    | 12     | LAMPUNG  |                            | 0             | 19.969.790 | 0     | 0              | 19.969.790                | 0        |
|    | 129224 | BADAN KETAHANAN PANGAN DAERAH PROPINSI LAMPUNG                       | DK                         | 0             | 19.969.790 | 0     | 0              | 19.969.790                | 0        |
|    | A00    | RM   |                            | 0             | 19.969.790 | 0     | 0              | 19.969.790                | 0        |
|    | 13     | KALIMANTAN BARAT   |                            | 0             | 11.952.550 | 0     | 0              | 11.952.550                | 0        |
|    | 139021 | BADAN KETAHANAN PANGAN DAN PENYULUHAN PROPINSI KALIMANTAN BARAT      | DK                         | 0             | 11.952.550 | 0     | 0              | 11.952.550                | 0        |
|    | A00    | RM   |                            | 0             | 11.952.550 | 0     | 0              | 11.952.550                | 0        |
|    | 14     | KALIMANTAN TENGAH  |                            | 0             | 9.820.620  | 0     | 0              | 9.820.620                 | 0        |
|    | 149214 | BADAN KETAHANAN PANGAN DAN KOORDINASI PENYULUHAN PROVINSI KALIMANTAN | DK                         | 0             | 9.820.620  | 0     | 0              | 9.820.620                 | 0        |
|    | A00    | RM   |                            | 0             | 9.820.620  | 0     | 0              | 9.820.620                 | 0        |
|    | 15     | KALIMANTAN SELATAN   |                            | 0             | 14.129.330 | 0     | 0              | 14.129.330                | 0        |
|    | 159192 | BADAN KETAHANAN PANGAN PROPINSI KALIMANTAN SELATAN                   | DK                         | 0             | 14.129.330 | 0     | 0              | 14.129.330                | 0        |
|    | A00    | RM   |                            | 0             | 14.129.330 | 0     | 0              | 14.129.330                | 0        |
|    | 16     | KALIMANTAN TIMUR   |                            | 0             | 5.136.550  | 0     | 0              | 5.136.550                 | 0        |
|    | 169000 | BADAN KETAHANAN PANGAN DAN PENYULUHAN PROVINSI KALIMANTAN TIMUR      | DK                         | 0             | 5.136.550  | 0     | 0              | 5.136.550                 | 0        |
|    | A00    | RM   |                            | 0             | 5.136.550  | 0     | 0              | 5.136.550                 | 0        |
|    | 17     | SULAWESI UTARA   |                            | 0             | 9.382.850  | 0     | 0              | 9.382.850                 | 0        |
|    | 179212 | BADAN KETAHANAN PANGAN PROPINSI SULAWESI UTARA                       | DK                         | 0             | 9.382.850  | 0     | 0              | 9.382.850                 | 0        |


KETENTUAN

DIPA Induk ini dituangkan lebih lanjut ke dalam DIPA Petikan dan DIPA Petikan dimaksud berlaku sebagai dokumen pelaksanaan kegiatan Satker.





**DAFTAR ISIAN PELAKSANAAN ANGGARAN (DIPA) INDUK  
TAHUN ANGGARAN 2016  
NOMOR : DIPA-018.11-0/2016**



**II. RINCIAN ALOKASI ANGGARAN PER SATKER**

**A. IDENTITAS UNIT :**

1. KEMENTERIAN NEGARA / LEMBAGA : 018 KEMENTERIAN PERTANIAN  
2. UNIT ORGANISASI : 018.11 BADAN KETAHANAN PANGAN  
3. PAGU : Rp.783.064.320.000  
(TUJUH RATUS DELAPAN PULUH TIGA MILIAR ENAM PULUH EMPAT JUTA TIGA RATUS DUA PULUH RIBU RUPIAH)

**B. RINCIAN ALOKASI ANGGARAN PER SATKER**

(dalam ribuan rupiah)

| NO | KODE   | PROGRAM / PROPINSI / SATKER / SUMBER DANA                | KP<br>KD<br>DK<br>TP<br>UB | JENIS BELANJA |            |       |                | PAGU/TARGET<br>PENDAPATAN | TERCATAT |
|----|--------|--|----------------------------|---------------|------------|-------|----------------|---------------------------|----------|
|    |        |  |                            | PEGAWAI       | BARANG     | MODAL | BANTUAN SOSIAL |                           |          |
| 1  | 2      | 3  | 4                          | 5             | 6          | 7     | 8              | 9=5+6+7+8                 | 10       |
|    | A00    | RM   |                            | 0             | 9.382.850  | 0     | 0              | 9.382.850                 | 0        |
|    | 18     | SULAWESI TENGAH  |                            | 0             | 10.557.850 | 0     | 0              | 10.557.850                | 0        |
|    | 189206 | BADAN KETAHANAN PANGAN PROPINSI SULAWESI TENGAH          | DK                         | 0             | 10.557.850 | 0     | 0              | 10.557.850                | 0        |
|    | A00    | RM   |                            | 0             | 10.557.850 | 0     | 0              | 10.557.850                | 0        |
|    | 19     | SULAWESI SELATAN   |                            | 0             | 27.487.290 | 0     | 0              | 27.487.290                | 0        |
|    | 199374 | BADAN KETAHANAN PANGAN DAERAH PROPINSI SULAWESI SELATAN  | DK                         | 0             | 27.487.290 | 0     | 0              | 27.487.290                | 0        |
|    | A00    | RM   |                            | 0             | 27.487.290 | 0     | 0              | 27.487.290                | 0        |
|    | 20     | SULAWESI TENGGARA  |                            | 0             | 10.554.550 | 0     | 0              | 10.554.550                | 0        |
|    | 209186 | BADAN KETAHANAN PANGAN PROP. SULAWESI TENGGARA           | DK                         | 0             | 10.554.550 | 0     | 0              | 10.554.550                | 0        |
|    | A00    | RM   |                            | 0             | 10.554.550 | 0     | 0              | 10.554.550                | 0        |
|    | 21     | MALUKU   |                            | 0             | 97.962.026 | 0     | 0              | 97.962.026                | 0        |
|    | 210439 | BADAN KETAHANAN PANGAN DAN PENYULUHAN KABUPATEN BURU     | TP                         | 0             | 17.748.062 | 0     | 0              | 17.748.062                | 0        |
|    | A00    | RM   |                            | 0             | 260.000    | 0     | 0              | 260.000                   | 0        |
|    | B23    | PLN  |                            | 0             | 13.326.500 | 0     | 0              | 13.326.500                | 0        |
|    | C00    | RMP  |                            | 0             | 4.061.562  | 0     | 0              | 4.061.562                 | 0        |
|    | I43    | HLN  |                            | 0             | 100.000    | 0     | 0              | 100.000                   | 0        |
|    | 219169 | BADAN KETAHANAN PANGAN PROPINSI MALUKU                   | DK                         | 0             | 6.046.670  | 0     | 0              | 6.046.670                 | 0        |
|    | A00    | RM   |                            | 0             | 6.046.670  | 0     | 0              | 6.046.670                 | 0        |
|    | 219183 | BADAN KETAHANAN PANGAN DAN PENYULUHAN KAB. MALUKU TENGAH | TP                         | 0             | 21.695.156 | 0     | 0              | 21.695.156                | 0        |

**KETENTUAN**

DIPA Induk ini dituangkan lebih lanjut ke dalam DIPA Petikan dan DIPA Petikan dimaksud berlaku sebagai dokumen pelaksanaan kegiatan Satker.



DAFTAR ISIAN PELAKSANAAN ANGGARAN (DIPA) INDUK  
TAHUN ANGGARAN 2016  
NOMOR : DIPA-018.11-0/2016



II. RINCIAN ALOKASI ANGGARAN PER SATKER

A. IDENTITAS UNIT :

1. KEMENTERIAN NEGARA / LEMBAGA : 018 KEMENTERIAN PERTANIAN  
2. UNIT ORGANISASI : 018.11 BADAN KETAHANAN PANGAN  
3. PAGU : Rp.783.064.320.000  
(TUJUH RATUS DELAPAN PULUH TIGA MILIAR ENAM PULUH EMPAT JUTA TIGA RATUS DUA PULUH RIBU RUPIAH)

B. RINCIAN ALOKASI ANGGARAN PER SATKER

(dalam ribuan rupiah)


| NO | KODE   | PROGRAM / PROPINSI / SATKER / SUMBER DANA                               | KP<br>KD<br>DK<br>TP<br>UB | JENIS BELANJA |            |       |                | PAGU/TARGET<br>PENDAPATAN | TERCATAT |
|----|--------|---|----------------------------|---------------|------------|-------|----------------|---------------------------|----------|
|    |        |   |                            | PEGAWAI       | BARANG     | MODAL | BANTUAN SOSIAL |                           |          |
| 1  | 2      | 3   | 4                          | 5             | 6          | 7     | 8              | 9=5+6+7+8                 | 10       |
|    | B23    | PLN   |                            | 0             | 16.844.500 | 0     | 0              | 16.844.500                | 0        |
|    | C00    | RMP   |                            | 0             | 4.750.656  | 0     | 0              | 4.750.656                 | 0        |
|    | I43    | HLN   |                            | 0             | 100.000    | 0     | 0              | 100.000                   | 0        |
|    | 219211 | BADAN KETAHANAN PANGAN DAN PENYULUHAN KABUPATEN SERAM BAGIAN BARAT      | TP                         | 0             | 17.551.062 | 0     | 0              | 17.551.062                | 0        |
|    | B23    | PLN   |                            | 0             | 13.389.500 | 0     | 0              | 13.389.500                | 0        |
|    | C00    | RMP   |                            | 0             | 4.061.562  | 0     | 0              | 4.061.562                 | 0        |
|    | I43    | HLN   |                            | 0             | 100.000    | 0     | 0              | 100.000                   | 0        |
|    | 219216 | BADAN PELAKSANA PENYULUHAN DAN KETAHANAN PANGAN KAB. SERAM BAGIAN TIMUR | TP                         | 0             | 15.511.190 | 0     | 0              | 15.511.190                | 0        |
|    | A00    | RM  |                            | 0             | 260.000    | 0     | 0              | 260.000                   | 0        |
|    | B23    | PLN   |                            | 0             | 11.503.500 | 0     | 0              | 11.503.500                | 0        |
|    | C00    | RMP   |                            | 0             | 3.647.690  | 0     | 0              | 3.647.690                 | 0        |
|    | I43    | HLN   |                            | 0             | 100.000    | 0     | 0              | 100.000                   | 0        |
|    | 219223 | BADAN KETAHANAN PANGAN DAN PENYULUHAN KAB.BURU SELATAN                  | TP                         | 0             | 11.099.846 | 0     | 0              | 11.099.846                | 0        |
|    | B23    | PLN   |                            | 0             | 7.959.250  | 0     | 0              | 7.959.250                 | 0        |
|    | C00    | RMP   |                            | 0             | 3.040.596  | 0     | 0              | 3.040.596                 | 0        |
|    | I43    | HLN   |                            | 0             | 100.000    | 0     | 0              | 100.000                   | 0        |
|    | 219245 | BADAN KETAHANAN PANGAN PROPINSI MALUKU                                  | TP                         | 0             | 8.310.040  | 0     | 0              | 8.310.040                 | 0        |
|    | B23    | PLN   |                            | 0             | 5.703.750  | 0     | 0              | 5.703.750                 | 0        |
|    | C00    | RMP   |                            | 0             | 2.606.290  | 0     | 0              | 2.606.290                 | 0        |

KETENTUAN

DIPA Induk ini dituangkan lebih lanjut ke dalam DIPA Petikan dan DIPA Petikan dimaksud berlaku sebagai dokumen pelaksanaan kegiatan Satker.



DAFTAR ISIAN PELAKSANAAN ANGGARAN (DIPA) INDUK  
TAHUN ANGGARAN 2016  
NOMOR : DIPA-018.11-0/2016



II. RINCIAN ALOKASI ANGGARAN PER SATKER

A. IDENTITAS UNIT :

1. KEMENTERIAN NEGARA / LEMBAGA : 018 KEMENTERIAN PERTANIAN  
2. UNIT ORGANISASI : 018.11 BADAN KETAHANAN PANGAN  
3. PAGU : Rp.783.064.320.000  
(TUJUH RATUS DELAPAN PULUH TIGA MILIAR ENAM PULUH EMPAT JUTA TIGA RATUS DUA PULUH RIBU RUPIAH)

B. RINCIAN ALOKASI ANGGARAN PER SATKER

(dalam ribuan rupiah)

| NO | KODE   | PROGRAM / PROPINSI / SATKER / SUMBER DANA                          | KP<br>KD<br>DK<br>TP<br>UB | JENIS BELANJA |             |       |                | PAGU/TARGET<br>PENDAPATAN | TERCATAT |
|----|--------|--|----------------------------|---------------|-------------|-------|----------------|---------------------------|----------|
|    |        |  |                            | PEGAWAI       | BARANG      | MODAL | BANTUAN SOSIAL |                           |          |
| 1  | 2      | 3  | 4                          | 5             | 6           | 7     | 8              | 9=5+6+7+8                 | 10       |
|    | 22     | BALI   |                            | 0             | 7.051.160   | 0     | 0              | 7.051.160                 | 0        |
|    | 229164 | BADAN PEMBERDAYAAN MASYARAKAT DAN PEMERINTAHAN DESA PROP. BALI     | DK                         | 0             | 7.051.160   | 0     | 0              | 7.051.160                 | 0        |
|    | A00    | RM   |                            | 0             | 7.051.160   | 0     | 0              | 7.051.160                 | 0        |
|    | 23     | NUSA TENGGARA BARAT  |                            | 0             | 15.321.824  | 0     | 0              | 15.321.824                | 0        |
|    | 239220 | BADAN KETAHANAN PANGAN PROPINSI NUSA TENGGARA BARAT                | DK                         | 0             | 15.321.824  | 0     | 0              | 15.321.824                | 0        |
|    | A00    | RM   |                            | 0             | 15.321.824  | 0     | 0              | 15.321.824                | 0        |
|    | 24     | NUSA TENGGARA TIMUR  |                            | 0             | 11.678.290  | 0     | 0              | 11.678.290                | 0        |
|    | 249020 | BADAN KETAHANAN PANGAN DAN PENYULUHAN PROPINSI NUSA TENGGARA TIMUR | DK                         | 0             | 11.678.290  | 0     | 0              | 11.678.290                | 0        |
|    | A00    | RM   |                            | 0             | 11.678.290  | 0     | 0              | 11.678.290                | 0        |
|    | 25     | PAPUA  |                            | 0             | 8.957.400   | 0     | 0              | 8.957.400                 | 0        |
|    | 259022 | BADAN KETAHANAN PANGAN DAN KOORDINASI PENYULUHAN PROVINSI PAPUA    | DK                         | 0             | 8.957.400   | 0     | 0              | 8.957.400                 | 0        |
|    | A00    | RM   |                            | 0             | 8.957.400   | 0     | 0              | 8.957.400                 | 0        |
|    | 26     | BENGGULU   |                            | 0             | 8.430.900   | 0     | 0              | 8.430.900                 | 0        |
|    | 269189 | BADAN KETAHANAN PANGAN PROPINSI BENGGULU                           | DK                         | 0             | 8.430.900   | 0     | 0              | 8.430.900                 | 0        |
|    | A00    | RM   |                            | 0             | 8.430.900   | 0     | 0              | 8.430.900                 | 0        |
|    | 28     | MALUKU UTARA   |                            | 0             | 106.694.869 | 0     | 0              | 106.694.869               | 0        |
|    | 289039 | DINAS PERTANIAN PROVINSI MALUKU UTARA                              | DK                         | 0             | 3.610.350   | 0     | 0              | 3.610.350                 | 0        |
|    | A00    | RM   |                            | 0             | 3.610.350   | 0     | 0              | 3.610.350                 | 0        |
|    | 289048 | DINAS PERTANIAN DAN PETERNAKAN KABUPATEN HALMAHERA SELATAN         | TP                         | 0             | 15.922.379  | 0     | 0              | 15.922.379                | 0        |

KETENTUAN

DIPA Induk ini dituangkan lebih lanjut ke dalam DIPA Petikan dan DIPA Petikan dimaksud berlaku sebagai dokumen pelaksanaan kegiatan Satker.



**DAFTAR ISI AN PELAKSANAAN ANGGARAN (DIPA) INDUK  
TAHUN ANGGARAN 2016  
NOMOR : DIPA-018.11-0/2016**



**II. RINCIAN ALOKASI ANGGARAN PER SATKER**

**A. IDENTITAS UNIT :**

1. KEMENTERIAN NEGARA / LEMBAGA : 018 KEMENTERIAN PERTANIAN  
2. UNIT ORGANISASI : 018.11 BADAN KETAHANAN PANGAN  
3. PAGU : Rp.783.064.320.000  
(TUJUH RATUS DELAPAN PULUH TIGA MILIAR ENAM PULUH EMPAT JUTA TIGA RATUS DUA PULUH RIBU RUPIAH)

**B. RINCIAN ALOKASI ANGGARAN PER SATKER**

(dalam ribuan rupiah)


| NO | KODE   | PROGRAM / PROPINSI / SATKER / SUMBER DANA                           | KP<br>KD<br>DK<br>TP<br>UB | JENIS BELANJA |            |       |                | PAGU/TARGET<br>PENDAPATAN | TERCATAT |
|----|--------|---|----------------------------|---------------|------------|-------|----------------|---------------------------|----------|
|    |        |   |                            | PEGAWAI       | BARANG     | MODAL | BANTUAN SOSIAL |                           |          |
| 1  | 2      | 3   | 4                          | 5             | 6          | 7     | 8              | 9=5+6+7+8                 | 10       |
|    | B23    | PLN   |                            | 0             | 12.050.200 | 0     | 0              | 12.050.200                | 0        |
|    | C00    | RMP   |                            | 0             | 3.772.179  | 0     | 0              | 3.772.179                 | 0        |
|    | I43    | HLN   |                            | 0             | 100.000    | 0     | 0              | 100.000                   | 0        |
|    | 289052 | DINAS PERTANIAN DAN KETAHANAN PANGAN KABUPATEN KEPULAUAN SULA       | TP                         | 0             | 15.557.784 | 0     | 0              | 15.557.784                | 0        |
|    | B23    | PLN   |                            | 0             | 11.768.600 | 0     | 0              | 11.768.600                | 0        |
|    | C00    | RMP   |                            | 0             | 3.689.184  | 0     | 0              | 3.689.184                 | 0        |
|    | I43    | HLN   |                            | 0             | 100.000    | 0     | 0              | 100.000                   | 0        |
|    | 289055 | DINAS PERTANIAN DAN KETAHANAN PANGAN KAB HALMAHERA TIMUR            | TP                         | 0             | 15.299.204 | 0     | 0              | 15.299.204                | 0        |
|    | B23    | PLN   |                            | 0             | 11.540.200 | 0     | 0              | 11.540.200                | 0        |
|    | C00    | RMP   |                            | 0             | 3.659.004  | 0     | 0              | 3.659.004                 | 0        |
|    | I43    | HLN   |                            | 0             | 100.000    | 0     | 0              | 100.000                   | 0        |
|    | 289058 | DINAS PERTANIAN KABUPATEN HALMAHERA BARAT                           | TP                         | 0             | 15.696.509 | 0     | 0              | 15.696.509                | 0        |
|    | B23    | PLN   |                            | 0             | 11.869.600 | 0     | 0              | 11.869.600                | 0        |
|    | C00    | RMP   |                            | 0             | 3.726.909  | 0     | 0              | 3.726.909                 | 0        |
|    | I43    | HLN   |                            | 0             | 100.000    | 0     | 0              | 100.000                   | 0        |
|    | 289109 | DINAS PERTANIAN PROVINSI MALUKU UTARA                               | TP                         | 0             | 8.565.015  | 0     | 0              | 8.565.015                 | 0        |
|    | B23    | PLN   |                            | 0             | 5.880.400  | 0     | 0              | 5.880.400                 | 0        |
|    | C00    | RMP   |                            | 0             | 2.684.615  | 0     | 0              | 2.684.615                 | 0        |
|    | 289184 | BADAN KETAHANAN PANGAN DAN PELAKSANA PENYULUHAN KABUPATEN HALMAHERA | TP                         | 0             | 16.021.814 | 0     | 0              | 16.021.814                | 0        |

**KETENTUAN**

DIPA Induk ini dituangkan lebih lanjut ke dalam DIPA Petikan dan DIPA Petikan dimaksud berlaku sebagai dokumen pelaksanaan kegiatan Satker.



**DAFTAR ISIAN PELAKSANAAN ANGGARAN (DIPA) INDUK  
TAHUN ANGGARAN 2016  
NOMOR : DIPA-018.11-0/2016**



**II. RINCIAN ALOKASI ANGGARAN PER SATKER**

**A. IDENTITAS UNIT :**

1. KEMENTERIAN NEGARA / LEMBAGA : 018 KEMENTERIAN PERTANIAN  
2. UNIT ORGANISASI : 018.11 BADAN KETAHANAN PANGAN  
3. PAGU : Rp.783.064.320.000  
(TUJUH RATUS DELAPAN PULUH TIGA MILIAR ENAM PULUH EMPAT JUTA TIGA RATUS DUA PULUH RIBU RUPIAH)

**B. RINCIAN ALOKASI ANGGARAN PER SATKER**

(dalam ribuan rupiah)

| NO | KODE   | PROGRAM / PROPINSI / SATKER / SUMBER DANA                            | KP<br>KD<br>DK<br>TP<br>UB | JENIS BELANJA |            |       |                | PAGU/TARGET<br>PENDAPATAN | TERCATAT |
|----|--------|--|----------------------------|---------------|------------|-------|----------------|---------------------------|----------|
|    |        |  |                            | PEGAWAI       | BARANG     | MODAL | BANTUAN SOSIAL |                           |          |
| 1  | 2      | 3  | 4                          | 5             | 6          | 7     | 8              | 9=5+6+7+8                 | 10       |
|    | B23    | PLN  |                            | 0             | 12.127.000 | 0     | 0              | 12.127.000                | 0        |
|    | C00    | RMP  |                            | 0             | 3.794.814  | 0     | 0              | 3.794.814                 | 0        |
|    | I43    | HLN  |                            | 0             | 100.000    | 0     | 0              | 100.000                   | 0        |
|    | 289191 | BADAN PENYULUHAN DAN KETAHANAN PANGAN KAB. HALMAHERA UTARA           | TP                         | 0             | 16.021.814 | 0     | 0              | 16.021.814                | 0        |
|    | B23    | PLN  |                            | 0             | 12.127.000 | 0     | 0              | 12.127.000                | 0        |
|    | C00    | RMP  |                            | 0             | 3.794.814  | 0     | 0              | 3.794.814                 | 0        |
|    | I43    | HLN  |                            | 0             | 100.000    | 0     | 0              | 100.000                   | 0        |
|    | 29     | BANTEN   |                            | 0             | 11.967.858 | 0     | 0              | 11.967.858                | 0        |
|    | 299444 | BADAN KETAHANAN PANGAN DAN PENYULUHAN PROVINSI BANTEN                | DK                         | 0             | 11.967.858 | 0     | 0              | 11.967.858                | 0        |
|    | A00    | RM   |                            | 0             | 11.967.858 | 0     | 0              | 11.967.858                | 0        |
|    | 30     | KEPULAUAN BANGKA BELITUNG  |                            | 0             | 7.056.832  | 0     | 0              | 7.056.832                 | 0        |
|    | 309208 | BADAN KETAHANAN PANGAN PROPINSI BANGKA BELITUNG                      | DK                         | 0             | 7.056.832  | 0     | 0              | 7.056.832                 | 0        |
|    | A00    | RM   |                            | 0             | 7.056.832  | 0     | 0              | 7.056.832                 | 0        |
|    | 31     | GORONTALO  |                            | 0             | 6.258.700  | 0     | 0              | 6.258.700                 | 0        |
|    | 319005 | BADAN KETAHANAN PANGAN DAN PUSAT INFORMASI JAGUNG PROVINSI GORONTALO | DK                         | 0             | 6.258.700  | 0     | 0              | 6.258.700                 | 0        |
|    | A00    | RM   |                            | 0             | 6.258.700  | 0     | 0              | 6.258.700                 | 0        |
|    | 32     | KEPULAUAN RIAU   |                            | 0             | 5.340.350  | 0     | 0              | 5.340.350                 | 0        |
|    | 320097 | BADAN KETAHANAN PANGAN PROPINSI KEPULAUAN RIAU                       | DK                         | 0             | 5.340.350  | 0     | 0              | 5.340.350                 | 0        |
|    | A00    | RM   |                            | 0             | 5.340.350  | 0     | 0              | 5.340.350                 | 0        |

**KETENTUAN**

DIPA Induk ini dituangkan lebih lanjut ke dalam DIPA Petikan dan DIPA Petikan dimaksud berlaku sebagai dokumen pelaksanaan kegiatan Satker.



**DAFTAR ISI AN PELAKSANAAN ANGGARAN (DIPA) INDIK**  
**TAHUN ANGGARAN 2016**  
**NOMOR : DIPA-018.11-0/2016**



**II. RINCIAN ALOKASI ANGGARAN PER SATKER**

**A. IDENTITAS UNIT :**

1. KEMENTERIAN NEGARA / LEMBAGA : 018 KEMENTERIAN PERTANIAN  
2. UNIT ORGANISASI : 018.11 BADAN KETAHANAN PANGAN  
3. PAGU : Rp.783.064.320.000  
(TUJUH RATUS DELAPAN PULUH TIGA MILIAR ENAM PULUH EMPAT JUTA TIGA RATUS DUA PULUH RIBU RUPIAH)

**B. RINCIAN ALOKASI ANGGARAN PER SATKER**

(dalam ribuan rupiah)

| NO | KODE   | PROGRAM / PROPINSI / SATKER / SUMBER DANA                                   | KP<br>KD<br>DK<br>TP<br>UB | JENIS BELANJA |             |           |                | PAGU/TARGET<br>PENDAPATAN | TERCATAT |
|----|--------|---|----------------------------|---------------|-------------|-----------|----------------|---------------------------|----------|
|    |        |   |                            | PEGAWAI       | BARANG      | MODAL     | BANTUAN SOSIAL |                           |          |
| 1  | 2      | 3   | 4                          | 5             | 6           | 7         | 8              | 9=5+6+7+8                 | 10       |
|    | 33     | PAPUA BARAT   |                            | 0             | 5.829.990   | 0         | 0              | 5.829.990                 | 0        |
|    | 339029 | SEKRETARIAT BADAN KOORDINASI PENYULUHAN DAN KETAHANAN PANGAN PROPINSI PAPUA | DK                         | 0             | 5.829.990   | 0         | 0              | 5.829.990                 | 0        |
|    | A00    | RM  |                            | 0             | 5.829.990   | 0         | 0              | 5.829.990                 | 0        |
|    | 34     | SULAWESI BARAT  |                            | 0             | 6.193.850   | 0         | 0              | 6.193.850                 | 0        |
|    | 340161 | BADAN KETAHANAN PANGAN PROPINSI SULAWESI BARAT                              | DK                         | 0             | 6.193.850   | 0         | 0              | 6.193.850                 | 0        |
|    | A00    | RM  |                            | 0             | 6.193.850   | 0         | 0              | 6.193.850                 | 0        |
|    | 35     | KALIMANTAN UTARA  |                            | 0             | 2.556.000   | 0         | 0              | 2.556.000                 | 0        |
|    | 355102 | DINAS PERTANIAN, KEHUTANAN DAN KETAHANAN PANGAN PROPINSI KALIMANTAN UTARA   | DK                         | 0             | 2.556.000   | 0         | 0              | 2.556.000                 | 0        |
|    | A00    | RM  |                            | 0             | 2.556.000   | 0         | 0              | 2.556.000                 | 0        |
|    |        | TOTAL   |                            | 21.304.141    | 759.217.279 | 2.542.900 | 0              | 783.064.320               | 0        |
|    |        | RM  |                            | 21.304.141    | 553.602.279 | 2.417.900 | 0              | 577.324.320               | 0        |
|    |        | PLN   |                            | 0             | 152.340.000 | 0         | 0              | 152.340.000               | 0        |
|    |        | RMP   |                            | 0             | 49.875.000  | 125.000   | 0              | 50.000.000                | 0        |
|    |        | HLN   |                            | 0             | 3.400.000   | 0         | 0              | 3.400.000                 | 0        |
|    |        | PENDAPATAN  |                            |               |             |           |                | 1.000                     |          |


**KETENTUAN**

DIPA Induk ini dituangkan lebih lanjut ke dalam DIPA Petikan dan DIPA Petikan dimaksud berlaku sebagai dokumen pelaksanaan kegiatan Satker.

Jakarta, 07 Desember 2015  
Pit. KEPALA BADAN KETAHANAN PANGAN



**DAFTAR ISIAN PELAKSANAAN ANGGARAN (DIPA) INDUK  
TAHUN ANGGARAN 2016  
NOMOR : DIPA-018.11-0/2016**



**III. RENCANA PENARIKAN DANA DAN PERKIRAAN PENERIMAAN**

**A. IDENTITAS UNIT :**

1. KEMENTERIAN NEGARA / LEMBAGA : 018 KEMENTERIAN PERTANIAN  
2. UNIT ORGANISASI : 018.11 BADAN KETAHANAN PANGAN  
3. PAGU : Rp.783.064.320.000  
(TUJUH RATUS DELAPAN PULUH TIGA MILIAR ENAM PULUH EMPAT JUTA TIGA RATUS DUA PULUH RIBU RUPIAH)

**B. RENCANA PER PROGRAM**

(dalam ribuan rupiah)

| NO | KODE      | URAIAN PROGRAM  | PAGU        | JANUARI   | PEBRUARI   | MARET      | APRIL      | MEI        | JUNI       | JULI       | AGUSTUS    | SEPTEMBER  | OKTOBER    | NOPEMBER    | DESEMBER    |
|----|-----------|---|-------------|-----------|------------|------------|------------|------------|------------|------------|------------|------------|------------|-------------|-------------|
| 1  | 018.11.14 | Program Peningkatan Diversifikasi dan Ketahanan Pangan Masyarakat<br>RENCANA PENARIKAN DANA | 783.064.320 | 8.239.384 | 16.830.204 | 28.659.723 | 43.459.042 | 45.518.865 | 51.308.203 | 86.581.242 | 84.183.763 | 91.779.885 | 92.265.774 | 103.836.775 | 130.401.460 |
|    |           | TOTAL RENCANA PENARIKAN DANA  | 783.064.320 | 8.239.384 | 16.830.204 | 28.659.723 | 43.459.042 | 45.518.865 | 51.308.203 | 86.581.242 | 84.183.763 | 91.779.885 | 92.265.774 | 103.836.775 | 130.401.460 |
|    |           | TOTAL PERKIRAAN / TARGET PENDAPATAN   | 0           | 0         | 0          | 0          | 0          | 0          | 0          | 0          | 0          | 0          | 0          | 0           | 0           |

Jakarta, 07 Desember 2015  
Pit. KEPALA BADAN KETAHANAN PANGAN

Dr. Ir. WINNY DIAN WIBAWA, M. Sc  
NIP 195903291984031002