



**SURAT PENGESAHAN DAFTAR ISIAN PELAKSANAAN ANGGARAN (SP-DIPA) INDUK
TAHUN ANGGARAN 2015
NOMOR : SP DIPA-018.11-0/2015**



A. DASAR HUKUM :

1. UU No. 17 Tahun 2003 tentang Keuangan Negara.
2. UU No. 1 Tahun 2004 tentang Perbendaharaan Negara.
3. UU No. 27 Tahun 2014 tentang APBN TA 2015.

B. DENGAN INI DISAHKAN ALOKASI ANGGARAN UNTUK :

- | | | |
|--------------------------------|---|-------------------------------|
| 1. KEMENTERIAN NEGARA/ LEMBAGA | : | 018 KEMENTERIAN PERTANIAN |
| 2. UNIT ORGANISASI | : | 018.11 BADAN KETAHANAN PANGAN |
| 3. PAGU | : | Rp.582.384.900.000 |
- (LIMA RATUS DELAPAN PULUH DUA MILIAR TIGA RATUS DELAPAN PULUH EMPAT JUTA SEMBILAN RATUS RIBU RUPIAH)

C. PERNYATAAN SYARAT DAN KETENTUAN(DISCLAIMER) :


1. DIPA Induk yang telah disahkan ini lebih lanjut dituangkan kedalam DIPA Petikan untuk masing-masing Satker.
2. Pengesahan DIPA Induk sekaligus merupakan pengesahan DIPA Petikan.
3. DIPA Induk tidak berfungsi sebagai dasar pelaksanaan kegiatan atau dasar pencairan dana/pengesahan bagi Bendahara Umum Negara/Kuasa Bendahara Umum Negara.
4. Informasi mengenai Kuasa Pengguna Anggaran, Bendahara Pengeluaran dan Pejabat Penanda tangan SPM untuk masing-masing Satker terdapat pada DIPA Petikan.
5. Rencana Penarikan Dana dan Perkiraan Penerimaan yang tercantum dalam Halaman III DIPA Induk merupakan akumulasi rencana Penarikan Dana dan Perkiraan Penerimaan dari seluruh satker.
6. Tanggung jawab terhadap penggunaan dana yang tertuang dalam DIPA Induk sepenuhnya berada pada Pengguna Anggaran/Kuasa Pengguna Anggaran.
7. DIPA Induk ini berlaku sejak tanggal 1 Januari 2015 sampai dengan 31 Desember 2015.

Jakarta, 14 November 2014
A.N MENTERI KEUANGAN
DIREKTUR JENDERAL ANGGARAN

ASKOLANI
NIP.196606111992021001



**DAFTAR ISIAN PELAKSANAAN ANGGARAN (DIPA) INDUK
TAHUN ANGGARAN 2015
NOMOR : DIPA-018.11-0/2015**



DS:2005-6026-9442-5147

I. INFORMASI KINERJA DAN ANGGARAN PROGRAM

Halaman : 1 dari 5

A. IDENTITAS UNIT :

1. KEMENTERIAN NEGARA / LEMBAGA	:	018 KEMENTERIAN PERTANIAN
2. UNIT ORGANISASI	:	018.11 BADAN KETAHANAN PANGAN
3. PAGU	:	Rp.582.384.900.000 (LIMA RATUS DELAPAN PULUH DUA MILIAR TIGA RATUS DELAPAN PULUH EMPAT JUTA SEMBILAN RATUS RIBU RUPIAH)

B. KETERKAITAN DENGAN PROGRAM, SASARAN, STRATEGIS K/L, FUNGSI DAN PRIORITAS PEMBANGUNAN DALAM RKP :

(dalam ribuan rupiah)

1. PROGRAM	:	14	Program Peningkatan Diversifikasi dan Ketahanan Pangan Masyarakat	582.384.900
2. SASARAN STRATEGIS	:	02	Meningkatnya ekspor dan substitusi impor produk pertanian	
3. FUNGSI	:	01	PELAYANAN UMUM	266.340.810
SUB FUNGSI	:	0190	PELAYANAN UMUM LAINNYA	266.340.810
		04	EKONOMI	316.044.090
		0403	PERTANIAN, KEHUTANAN, PERIKANAN DAN KELAUTAN	316.044.090
4. PRIORITAS	:			582.384.900
Non Prioritas	:	0 0	Non Prioritas	441.000
Prioritas Kementerian/Lembaga	:	KL 0	Prioritas Kementerian/Lembaga	265.940.810
Prioritas Nasional	:	N 05	Prioritas Ketahanan Pangan	316.003.090

Jakarta, 14 November 2014
Plt. KEPALA BADAN KETAHANAN PANGAN

Dr. Ir. WINNY DIAN WIBAWA, M. Sc
NIP 195903291984031002



**DAFTAR ISI AN PELAKSANAAN ANGGARAN (DIPA) INDUK
TAHUN ANGGARAN 2015
NOMOR : DIPA-018.11-0/2015**



I. INFORMASI KINERJA DAN ANGGARAN PROGRAM

C. RINCIAN KINERJA PROGRAM DAN KEGIATAN :

(dalam ribuan rupiah)

KODE	PROGRAM / OUTCOME / INDIKATOR KINERJA UTAMA / KEGIATAN / INDIKATOR KINERJA KEGIATAN / OUTPUT		VOLUME / SATUAN	ALOKASI DANA
018.11.14	Program Peningkatan Diversifikasi dan Ketahanan Pangan Masyarakat Meningkatnya Ketahanan Pangan Melalui Pemberdayaan Ketersediaan, Distribusi, Konsumsi dan Keamanan Pangan Segar, Ditingkat Masyarakat, Serta Terkoordinasinya Kebijakan Ketahanan Pangan 01 Persentase Realisasi Gerakan Percepatan Penganekaragaman Konsumsi Dan Keamanan Pangan dalam Peningkatan Konsumsi Pangan Beragam, Bergizi Seimbang Dan Aman (Persen) 02 Persentase Realisasi Penguatan Kelembagaan Distribusi Pangan Masyarakat dalam Stabilisasi Harga Dan Cadangan Pangan (Persen) 03 Persentase Pengembangan Desa Mandiri Pangan dalam Mengurangi Jumlah Penduduk Rawan Pangan (Persen) 04 Persentase Realisasi Koordinasi Analisis Dan Perumusan Kebijakan Ketahanan Pangan (Persen)			582.384.900
1814	Pengembangan Sistem Distribusi dan Stabilitas Harga Pangan - Jumlah Lembaga Usaha Pangan Masyarakat yang dikembangkan - Jumlah Lumbung pangan yang diberdayakan - Laporan Kondisi harga pangan pokok - Laporan Pemantauan/Pengumpulan data distribusi, harga, dan cadangan pangan - Laporan Pengembangan Model Distribusi dan Cadangan Pangan - Jumlah Hasil Pengendalian Harga Pangan Pokok (Laporan) - Jumlah hasil pemantauan/pengumpulan data distribusi, harga dan cadangan pangan - Jumlah hasil pengembangan model pemantauan distribusi, harga dan cadangan pangan - Semakin Berkembang Model Pemantauan Distribusi Harga dan Cadangan Pangan Dalam Pemantapan Ketahanan Pangan (Laporan)			97.663.000
1814.002	Jumlah lumbung pangan yang diberdayakan	N 05	1,483.0000 Unit	42.141.000
1814.003	Laporan Kondisi harga pangan pokok	N 05	35.0000 Laporan	6.665.000
1814.004	Laporan Pemantauan/pengumpulan data distribusi, harga dan cadangan pangan	N 05	3.0000 Laporan	7.171.000
1814.011	Jumlah Lembaga Usaha Pangan Masyarakat yang diberdayakan	N 05	308.0000 Gapoktan	39.965.000
1814.012	Laporan Pengembangan Model Distribusi dan Cadangan Pangan	N 05	25.0000 Laporan	1.700.000
1814.996	Perangkat Pengolah Data dan Komunikasi	0 0	3.0000 Unit	21.000
1815	Pengembangan Ketersediaan dan Penanganan Rawan Pangan - Jumlah Desa yang diberdayakan/Demapan - Jumlah Kawasan Mandiri Pangan yang diberdayakan - Jumlah Sistem Kewaspadaan Pangan dan Gizi (SKPG) yang dikembangkan - Jumlah Hasil Penyusunan FSVA - Laporan Kajian Kerawanan Pangan			98.355.090

KETENTUAN

DIPA Induk ini dituangkan lebih lanjut ke dalam DIPA Petikan dan DIPA Petikan dimaksud berlaku sebagai dokumen pelaksanaan kegiatan Satker.



**DAFTAR ISIAN PELAKSANAAN ANGGARAN (DIPA) INDUK
TAHUN ANGGARAN 2015
NOMOR : DIPA-018.11-0/2015**



I. INFORMASI KINERJA DAN ANGGARAN PROGRAM

C. RINCIAN KINERJA PROGRAM DAN KEGIATAN :

(dalam ribuan rupiah)

KODE	PROGRAM / OUTCOME / INDIKATOR KINERJA UTAMA / KEGIATAN / INDIKATOR KINERJA KEGIATAN / OUTPUT		VOLUME / SATUAN	ALOKASI DANA
	<ul style="list-style-type: none"> - Laporan Kajian Ketersediaan Pangan dan Akses Pangan - Pemantauan, Monitoring, Evaluasi Desa Mandiri Pangan - Jumlah Hasil Analisis Ketersediaan, Rawan Pangan dan Akses Pangan dalam antisipasi rawan pangan (Laporan) - Jumlah laporan pelatihan aparat yang ditingkatkan pengetahuan dan keterampilan - Jumlah Aparat yang ditingkatkan kualitas pengetahuan dan ketrampilannya dalam analisis ketersediaan pangan (Orang) - Pengembangan Petani Kecil 			
1815.001	Jumlah desa mandiri pangan yang diberdayakan	N 05	429.0000 Desa	24.784.999
1815.003	Lokasi Penanganan Rawan Pangan, SKPG	N 05	456.0000 Lokasi	15.035.501
1815.005	Laporan Hasil Penyusunan FSVA	N 05	35.0000 Laporan	2.690.000
1815.013	Jumlah Kawasan Mandiri Pangan yang Diberdayakan	N 05	149.0000 Kawasan	39.840.000
1815.014	Laporan Kajian Kerawanan Pangan	N 05	35.0000 Laporan	1.880.000
1815.015	Laporan Kajian Ketersediaan Pangan dan Akses Pangan	N 05	35.0000 Laporan	5.925.090
1815.016	Pemantauan, Monitoring, Evaluasi Desa Mandiri Pangan	N 05	35.0000 Laporan	8.179.500
1815.996	Perangkat Pengolah Data dan Komunikasi	0 0	1.0000 Unit	20.000
1816	Pengembangan Penganekekaragaman Konsumsi dan Keamanan Pangan <ul style="list-style-type: none"> - Jumlah desa yang diberdayakan dalam P2KP - Pemantauan, Monitoring, Evaluasi, dan Perumusan Kebijakan P2KP - Jumlah hasil promosi P2KP - Laporan Situasi Konsumsi Pangan Penduduk - Jumlah hasil penanganan Keamanan Pangan Segar - Jumlah hasil pengembangan olahan pangan pokok lokal - Jumlah hasil analisis pola konsumsi pangan penduduk - Jumlah Hasil Analisis Pola Konsumsi Pangan Penduduk (Laporan) - Jumlah hasil pemantauan dan pengawasan keamanan pangan - Semakin berperannya Perguruan Tinggi (Universitas dan STPP) Dalam Mendukung Gerakan Percepatan Penganekekaragaman Konsumen Pangan Berbasis Sumber Daya Lokal (Laporan) - Jumlah hasil kerjasama dengan perguruan tinggi - Semakin Meningkatnya Kesadaran Masyarakat (Konsumen, Produsen, Pedagang) Terhadap Pentingnya Keamanan Pangan Segar (Laporan) - Jumlah hasil koordinasi keamanan pangan segar - Jumlah Hasil Pemantauan, Monitoring, Evaluasi dan Perumusan Serta Pengawasan Keamanan Pangan (Laporan) - Jumlah hasil pengembangan olahan pangan lokal 			120.026.000

KETENTUAN

DIPA Induk ini dituangkan lebih lanjut ke dalam DIPA Petikan dan DIPA Petikan dimaksud berlaku sebagai dokumen pelaksanaan kegiatan Satker.



**DAFTAR ISIAN PELAKSANAAN ANGGARAN (DIPA) INDUK
TAHUN ANGGARAN 2015
NOMOR : DIPA-018.11-0/2015**



I. INFORMASI KINERJA DAN ANGGARAN PROGRAM

C. RINCIAN KINERJA PROGRAM DAN KEGIATAN :

(dalam ribuan rupiah)

KODE	PROGRAM / OUTCOME / INDIKATOR KINERJA UTAMA / KEGIATAN / INDIKATOR KINERJA KEGIATAN / OUTPUT		VOLUME / SATUAN	ALOKASI DANA
1816.001	- Jumlah Penanganan Kegiatan Diversifikasi Konsumsi Pangan Pokok Berbasis Sumberdaya Lokal (Prop/Kab/Kota) Pendampingan P2KP (Percepatan Penganeekaragaman Konsumsi Pangan)	N 05	3,810.0000 Desa	80.476.000
1816.002	Pemantauan, Monitoring, Evaluasi dan Perumusan Kebijakan P2KP	N 05	34.0000 Laporan	11.484.050
1816.003	Laporan Promosi P2KP	N 05	35.0000 Laporan	5.379.000
1816.004	Situasi Konsumsi Pangan Penduduk	N 05	35.0000 Laporan	6.113.000
1816.017	Hasil Penanganan Keamanan Pangan Segar	N 05	65.0000 Laporan	13.250.000
1816.018	Pengembangan Pangan Pokok Lokal	N 05	13.0000 Laporan	3.303.950
1816.996	Perangkat Pengolah Data dan Komunikasi	N 05	1.0000 Unit	20.000
1817	Dukungan Manajemen dan Teknis Lainnya Badan Ketahanan Pangan - Jumlah dokumen perencanaan, penganggaran dan kerja sama - Jumlah Dokumen Keuangan dan Perlengkapan - Hasil Pemantauan dan Evaluasi Program - Dokumen Kepegawaian, Organisasi, Humas, Hukum - Sidang Pleno, Konferensi, dan Sidang Regional Ketahanan Pangan - Dukungan Manajemen dan Administrasi - Layanan Perkantoran - Hasil Usaha Tani Terpadu - Pemberdayaan Petani Kecil - Peningkatan Kapasitas Kelembagaan - Pengelolaan Sumberdaya dan Infrastruktur - Jumlah federasi/gapoktan masyarakat yang dibina SOLID - Jumlah dokumen manajemen dan administrasi SOLID - Jumlah prasarana desa yang dibangun dalam SOLID - Jumlah demonstrasi plot yang dilakukan di desa binaan SOLID			266.340.810
1817.001	Dokumen Perencanaan, Penganggaran dan Laporan Keuangan	KL 0	40.0000 Dokumen	14.101.585
1817.002	Hasil pemantauan dan evaluasi program	KL 0	35.0000 Laporan	10.209.940
1817.003	Dokumen kepegawaian, organisasi, humas, hukum	KL 0	1.0000 Dokumen	3.196.000
1817.005	Sidang pleno, Konferensi dan Sidang Regional ketahanan pangan	KL 0	3.0000 Laporan	10.000.000
1817.006	Hasil Usaha tani terpadu	KL 0	11.0000 Laporan	78.630.150
1817.007	Pemberdayaan petani kecil	KL 0	28,380.0000 KK	17.361.750

KETENTUAN

DIPA Induk ini dituangkan lebih lanjut ke dalam DIPA Petikan dan DIPA Petikan dimaksud berlaku sebagai dokumen pelaksanaan kegiatan Satker.



**DAFTAR ISIAN PELAKSANAAN ANGGARAN (DIPA) INDUK
TAHUN ANGGARAN 2015
NOMOR : DIPA-018.11-0/2015**



DS:2005-6026-9442-5147

I. INFORMASI KINERJA DAN ANGGARAN PROGRAM

C. RINCIAN KINERJA PROGRAM DAN KEGIATAN :

(dalam ribuan rupiah)

KODE	PROGRAM / OUTCOME / INDIKATOR KINERJA UTAMA / KEGIATAN / INDIKATOR KINERJA KEGIATAN / OUTPUT		VOLUME / SATUAN	ALOKASI DANA
1817.008	Peningkatan Kapasitas Kelembagaan	KL 0	224.0000 Desa	10.306.900
1817.009	Dukungan manajemen dan administrasi	KL 0	12.0000 Bulan Layanan	56.915.000
1817.010	Pengelolaan Sumberdaya dan infrastruktur	KL 0	224.0000 Unit	22.949.600
1817.018	Dokumen Keuangan dan Perlengkapan	KL 0	35.0000 Dokumen	7.741.985
1817.994	Layanan Perkantoran	KL 0	12.0000 Bulan Layanan	32.610.000
1817.995	Kendaraan Bermotor	KL 0	10.0000 Unit	164.000
1817.996	Perangkat Pengolah Data dan Komunikasi	KL 0	107.0000 Unit	1.202.600
1817.997	Peralatan dan Fasilitas Perkantoran	KL 0	136.0000 Unit	551.300
1817.998	Gedung/Bangunan	0 0	200.0000 M2	400.000

KETENTUAN

DIPA Induk ini dituangkan lebih lanjut ke dalam DIPA Petikan dan DIPA Petikan dimaksud berlaku sebagai dokumen pelaksanaan kegiatan Satker.

Jakarta, 14 November 2014
Plt. KEPALA BADAN KETAHANAN PANGAN



DAFTAR ISIAN PELAKSANAAN ANGGARAN (DIPA) INDUK
TAHUN ANGGARAN 2015
NOMOR : DIPA-018.11-0/2015



II. RINCIAN ALOKASI ANGGARAN PER SATKER

A. IDENTITAS UNIT :

1. KEMENTERIAN NEGARA / LEMBAGA : 018 KEMENTERIAN PERTANIAN
2. UNIT ORGANISASI : 018.11 BADAN KETAHANAN PANGAN
3. PAGU : Rp.582.384.900.000
(LIMA RATUS DELAPAN PULUH DUA MILIAR TIGA RATUS DELAPAN PULUH EMPAT JUTA SEMBILAN RATUS RIBU RUPIAH)

B. RINCIAN ALOKASI ANGGARAN PER SATKER

(dalam ribuan rupiah)


NO	KODE	PROGRAM / PROPINSI / SATKER / SUMBER DANA	KP KD DK TP UB	JENIS BELANJA				PAGU/TARGET PENDAPATAN	TERCATAT
				PEGAWAI	BARANG	MODAL	BANTUAN SOSIAL		
1	2	3	4	5	6	7	8	9=5+6+7+8	10
	018.11.14	Program Peningkatan Diversifikasi dan Ketahanan Pangan Masyarakat		24.410.000	356.047.100	2.273.800	199.654.000	582.384.900	0
	01	DKI JAKARTA		24.410.000	71.293.100	2.199.300	24.000	97.926.400	0
	019032	DINAS KELAUTAN DAN PERTANIAN PROVINSI DKI JAKARTA	DK	0	1.808.500	0	24.000	1.832.500	0
	A00	RM		0	1.808.500	0	24.000	1.832.500	0
	452332	BADAN KETAHANAN PANGAN	KP	24.410.000	69.484.600	2.199.300	0	96.093.900	0
	A00	RM		24.410.000	60.568.600	2.165.300	0	87.143.900	0
	B23	PLN		0	8.166.000	34.000	0	8.200.000	0
	I43	HLN		0	750.000	0	0	750.000	0
		Target Pendapatan						1.000	
	02	JAWA BARAT		0	9.345.500	0	6.408.000	15.753.500	0
	020648	BADAN KETAHANAN PANGAN KAB. SUKABUMI	TP	0	242.500	0	168.000	410.500	0
	A00	RM		0	242.500	0	168.000	410.500	0
	029065	BADAN KETAHANAN PANGAN DAN PELAKSANA PENYULUHAN PERTANIAN, PERIKANAN DAN	TP	0	341.500	0	108.000	449.500	0
	A00	RM		0	341.500	0	108.000	449.500	0
	029072	BADAN KETAHANAN PANGAN DAN PENYULUHAN PERTANIAN KAB. INDRAMAYU	TP	0	424.500	0	114.000	538.500	0
	A00	RM		0	424.500	0	114.000	538.500	0
	029346	BADAN KETAHANAN PANGAN PROPINSI JAWA BARAT	DK	0	8.337.000	0	6.018.000	14.355.000	0
	A00	RM		0	8.337.000	0	6.018.000	14.355.000	0
	03	JAWA TENGAH		0	14.116.000	0	11.178.000	25.294.000	0

KETENTUAN

DIPA Induk ini dituangkan lebih lanjut ke dalam DIPA Petikan dan DIPA Petikan dimaksud berlaku sebagai dokumen pelaksanaan kegiatan Satker.



**DAFTAR ISIAN PELAKSANAAN ANGGARAN (DIPA) INDUK
TAHUN ANGGARAN 2015
NOMOR : DIPA-018.11-0/2015**



DS:2005-6026-9442-5147

II. RINCIAN ALOKASI ANGGARAN PER SATKER

A. IDENTITAS UNIT :

1. KEMENTERIAN NEGARA / LEMBAGA : 018 KEMENTERIAN PERTANIAN
2. UNIT ORGANISASI : 018.11 BADAN KETAHANAN PANGAN
3. PAGU : Rp.582.384.900.000
(LIMA RATUS DELAPAN PULUH DUA MILIAR TIGA RATUS DELAPAN PULUH EMPAT JUTA SEMBILAN RATUS RIBU RUPIAH)

B. RINCIAN ALOKASI ANGGARAN PER SATKER

(dalam ribuan rupiah)


NO	KODE	PROGRAM / PROPINSI / SATKER / SUMBER DANA	KP KD DK TP UB	JENIS BELANJA				PAGU/TARGET PENDAPATAN	TERCATAT
				PEGAWAI	BARANG	MODAL	BANTUAN SOSIAL		
1	2	3	4	5	6	7	8	9=5+6+7+8	10
	039071	BADAN PELAKSANA PENYULUHAN DAN KETAHANAN PANGAN KAB. MAGELANG	TP	0	351.500	0	174.000	525.500	0
	A00	RM		0	351.500	0	174.000	525.500	0
	039427	BADAN KETAHANAN PANGAN PROVINSI JAWA TENGAH	DK	0	11.122.500	0	9.642.000	20.764.500	0
	A00	RM		0	11.122.500	0	9.642.000	20.764.500	0
	039458	BADAN KETAHANAN PANGAN KAB. GROBOGAN	TP	0	326.500	0	174.000	500.500	0
	A00	RM		0	326.500	0	174.000	500.500	0
	039486	KANTOR KETAHANAN PANGAN KABUPATEN BREBES	TP	0	332.500	0	168.000	500.500	0
	A00	RM		0	332.500	0	168.000	500.500	0
	039522	BADAN PELAKSANA PENYULUHAN PERTANIAN, PERIKANAN, KEHUTANAN & KET. PANGAN KAB.	TP	0	326.500	0	174.000	500.500	0
	A00	RM		0	326.500	0	174.000	500.500	0
	039545	Badan Pelaksana Penyuluhan Dan Ketahanan Pangan Kabupaten Purbalingga	TP	0	332.500	0	168.000	500.500	0
	A00	RM		0	332.500	0	168.000	500.500	0
	039598	KANTOR KETAHANAN PANGAN KABUPATEN KEBUMEN	TP	0	332.500	0	168.000	500.500	0
	A00	RM		0	332.500	0	168.000	500.500	0
	039613	KANTOR KETAHANAN PANGAN KAB. SRAGEN	TP	0	332.500	0	168.000	500.500	0
	A00	RM		0	332.500	0	168.000	500.500	0
	039625	BADAN KETAHANAN PANGAN KAB. SUKOHARJO	TP	0	332.500	0	168.000	500.500	0
	A00	RM		0	332.500	0	168.000	500.500	0
	039638	KANTOR KETAHANAN PANGAN KAB. WONOGIRI	TP	0	326.500	0	174.000	500.500	0

KETENTUAN

DIPA Induk ini dituangkan lebih lanjut ke dalam DIPA Petikan dan DIPA Petikan dimaksud berlaku sebagai dokumen pelaksanaan kegiatan Satker.



**DAFTAR ISIAN PELAKSANAAN ANGGARAN (DIPA) INDUK
TAHUN ANGGARAN 2015
NOMOR : DIPA-018.11-0/2015**



DS:2005-6026-9442-5147

II. RINCIAN ALOKASI ANGGARAN PER SATKER

A. IDENTITAS UNIT :

1. KEMENTERIAN NEGARA / LEMBAGA : 018 KEMENTERIAN PERTANIAN
2. UNIT ORGANISASI : 018.11 BADAN KETAHANAN PANGAN
3. PAGU : Rp.582.384.900.000
(LIMA RATUS DELAPAN PULUH DUA MILIAR TIGA RATUS DELAPAN PULUH EMPAT JUTA SEMBILAN RATUS RIBU RUPIAH)

B. RINCIAN ALOKASI ANGGARAN PER SATKER

(dalam ribuan rupiah)

NO	KODE	PROGRAM / PROPINSI / SATKER / SUMBER DANA	KP KD DK TP UB	JENIS BELANJA				PAGU/TARGET PENDAPATAN	TERCATAT
				PEGAWAI	BARANG	MODAL	BANTUAN SOSIAL		
1	2	3	4	5	6	7	8	9=5+6+7+8	10
	A00	RM		0	326.500	0	174.000	500.500	0
	04	DI YOGYAKARTA		0	3.899.600	0	1.816.000	5.715.600	0
	049037	BADAN KETAHANAN PANGAN DAN PENYULUHAN PROPINSI D.I. YOGYAKARTA	DK	0	3.573.100	0	1.708.000	5.281.100	0
	A00	RM		0	3.573.100	0	1.708.000	5.281.100	0
	049045	Badan Pelaksana Penyuluhan dan Ketahanan Pangan Kabupaten Gunungkidul	TP	0	326.500	0	108.000	434.500	0
	A00	RM		0	326.500	0	108.000	434.500	0
	05	JAWA TIMUR		0	15.131.000	0	10.190.000	25.321.000	0
	059070	KANTOR KETAHANAN PANGAN KAB. LUMAJANG	TP	0	332.500	0	168.000	500.500	0
	A00	RM		0	332.500	0	168.000	500.500	0
	059084	BADAN KETAHANAN PANGAN KAB. MADIUN	TP	0	332.500	0	168.000	500.500	0
	A00	RM		0	332.500	0	168.000	500.500	0
	059444	BADAN KETAHANAN PANGAN PROPINSI JAWA TIMUR	DK	0	12.113.500	0	8.678.000	20.791.500	0
	A00	RM		0	12.113.500	0	8.678.000	20.791.500	0
	059505	BADAN KETAHANAN PANGAN KABUPATEN BONDOWOSO	TP	0	326.500	0	174.000	500.500	0
	A00	RM		0	326.500	0	174.000	500.500	0
	059517	BADAN KETAHANAN PANGAN DAN PELAKSANA PENYULUHAN KABUPATEN SITUBONDO	TP	0	332.500	0	168.000	500.500	0
	A00	RM		0	332.500	0	168.000	500.500	0
	059526	KANTOR KETAHANAN PANGAN KAB. BANYUWANGI	TP	0	345.500	0	174.000	519.500	0
	A00	RM		0	345.500	0	174.000	519.500	0

KETENTUAN

DIPA Induk ini dituangkan lebih lanjut ke dalam DIPA Petikan dan DIPA Petikan dimaksud berlaku sebagai dokumen pelaksanaan kegiatan Satker.



**DAFTAR ISI AN PELAKSANAAN ANGGARAN (DIPA) INDUK
TAHUN ANGGARAN 2015
NOMOR : DIPA-018.11-0/2015**



II. RINCIAN ALOKASI ANGGARAN PER SATKER

A. IDENTITAS UNIT :

1. KEMENTERIAN NEGARA / LEMBAGA : 018 KEMENTERIAN PERTANIAN
2. UNIT ORGANISASI : 018.11 BADAN KETAHANAN PANGAN
3. PAGU : Rp.582.384.900.000
(LIMA RATUS DELAPAN PULUH DUA MILIAR TIGA RATUS DELAPAN PULUH EMPAT JUTA SEMBILAN RATUS RIBU RUPIAH)

B. RINCIAN ALOKASI ANGGARAN PER SATKER

(dalam ribuan rupiah)

NO	KODE	PROGRAM / PROPINSI / SATKER / SUMBER DANA	KP KD DK TP UB	JENIS BELANJA				PAGU/TARGET PENDAPATAN	TERCATAT
				PEGAWAI	BARANG	MODAL	BANTUAN SOSIAL		
1	2	3	4	5	6	7	8	9=5+6+7+8	10
	059552	BADAN KETAHANAN PANGAN DAN PELAKSANA PENYULUHAN PERTANIAN KAB. PROBOLINGGO	TP	0	362.500	0	144.000	506.500	0
	A00	RM		0	362.500	0	144.000	506.500	0
	059616	BADAN KETAHANAN PANGAN DAN PELAKSANA PENYULUHAN KAB. NGAWI	TP	0	332.500	0	168.000	500.500	0
	A00	RM		0	332.500	0	168.000	500.500	0
	059629	KANTOR KETAHANAN PANGAN KAB. PONOROGO	TP	0	326.500	0	174.000	500.500	0
	A00	RM		0	326.500	0	174.000	500.500	0
	059636	KANTOR KETAHANAN PANGAN KAB. PACITAN	TP	0	326.500	0	174.000	500.500	0
	A00	RM		0	326.500	0	174.000	500.500	0
	06	ACEH		0	7.849.500	0	3.188.000	11.037.500	0
	069027	BADAN KETAHANAN PANGAN DAN PENYULUHAN PROPINSI ACEH	DK	0	7.179.500	0	2.852.000	10.031.500	0
	A00	RM		0	7.179.500	0	2.852.000	10.031.500	0
	069320	BADAN KETAHANAN PANGAN DAN PENYULUHAN KAB. ACEH TENGGARA	TP	0	337.500	0	168.000	505.500	0
	A00	RM		0	337.500	0	168.000	505.500	0
	069330	BADAN PELAKSANA PENYULUHAN DAN KETAHANAN PANGAN KAB. ACEH SINGKIL	TP	0	332.500	0	168.000	500.500	0
	A00	RM		0	332.500	0	168.000	500.500	0
	07	SUMATERA UTARA		0	10.206.500	0	4.878.000	15.084.500	0
	079052	BADAN PELAKSANA PENYULUHAN DAN KETAHANAN PANGAN KABUPATEN ASAHAN	TP	0	327.500	0	168.000	495.500	0
	A00	RM		0	327.500	0	168.000	495.500	0
	079318	BADAN KETAHANAN PANGAN PROPINSI SUMATERA UTARA	DK	0	8.355.000	0	3.842.000	12.197.000	0

KETENTUAN

DIPA Induk ini dituangkan lebih lanjut ke dalam DIPA Petikan dan DIPA Petikan dimaksud berlaku sebagai dokumen pelaksanaan kegiatan Satker.



DAFTAR ISI AN PELAKSANAAN ANGGARAN (DIPA) INDUK
TAHUN ANGGARAN 2015
NOMOR : DIPA-018.11-0/2015



II. RINCIAN ALOKASI ANGGARAN PER SATKER

A. IDENTITAS UNIT :

1. KEMENTERIAN NEGARA / LEMBAGA : 018 KEMENTERIAN PERTANIAN
2. UNIT ORGANISASI : 018.11 BADAN KETAHANAN PANGAN
3. PAGU : Rp.582.384.900.000
(LIMA RATUS DELAPAN PULUH DUA MILIAR TIGA RATUS DELAPAN PULUH EMPAT JUTA SEMBILAN RATUS RIBU RUPIAH)

B. RINCIAN ALOKASI ANGGARAN PER SATKER

(dalam ribuan rupiah)


NO	KODE	PROGRAM / PROPINSI / SATKER / SUMBER DANA	KP KD DK TP UB	JENIS BELANJA				PAGU/TARGET PENDAPATAN	TERCATAT
				PEGAWAI	BARANG	MODAL	BANTUAN SOSIAL		
1	2	3	4	5	6	7	8	9=5+6+7+8	10
	A00	RM		0	8.355.000	0	3.842.000	12.197.000	0
	079423	BADAN KETAHANAN PANGAN DAN PELAKSANA PENYULUHAN KAB. SAMOSIR	TP	0	327.500	0	174.000	501.500	0
	A00	RM		0	327.500	0	174.000	501.500	0
	079436	BADAN PELAKSANA PENYULUHAN DAN KETAHANAN PANGAN KABUPATEN MANDAILING	TP	0	406.500	0	108.000	514.500	0
	A00	RM		0	406.500	0	108.000	514.500	0
	079448	KANTOR KETAHANAN PANGAN KABUPATEN TOBA SAMOSIR	TP	0	327.500	0	168.000	495.500	0
	A00	RM		0	327.500	0	168.000	495.500	0
	079453	BADAN PELAKSANA PENYULUHAN DAN KETAHANAN PANGAN KABUPATEN SERDANG BEDAGAI	TP	0	462.500	0	418.000	880.500	0
	A00	RM		0	462.500	0	418.000	880.500	0
	08	SUMATERA BARAT		0	8.527.500	0	4.686.000	13.213.500	0
	080249	BADAN PELAKSANAAN PENYULUHAN DAN KETAHANAN PANGAN KAB. PASAMAN	TP	0	437.500	0	168.000	605.500	0
	A00	RM		0	437.500	0	168.000	605.500	0
	089266	BADAN KETAHANAN PANGAN PROPINSI SUMATERA BARAT	DK	0	7.241.000	0	4.290.000	11.531.000	0
	A00	RM		0	7.241.000	0	4.290.000	11.531.000	0
	089307	BADAN KETAHANAN PANGAN DAN PENYULUHAN KABUPATEN PESISIR SELATAN	TP	0	424.500	0	114.000	538.500	0
	A00	RM		0	424.500	0	114.000	538.500	0
	089353	BADAN PELAKSANA PENYULUHAN PERTANIAN, PERIKANAN, KEHUTANAN, DAN KETAHANAN	TP	0	424.500	0	114.000	538.500	0
	A00	RM		0	424.500	0	114.000	538.500	0
	09	RIAU		0	6.248.500	30.000	3.678.000	9.956.500	0

KETENTUAN

DIPA Induk ini dituangkan lebih lanjut ke dalam DIPA Petikan dan DIPA Petikan dimaksud berlaku sebagai dokumen pelaksanaan kegiatan Satker.



**DAFTAR ISIAN PELAKSANAAN ANGGARAN (DIPA) INDUK
TAHUN ANGGARAN 2015
NOMOR : DIPA-018.11-0/2015**



DS:2005-6026-9442-5147

II. RINCIAN ALOKASI ANGGARAN PER SATKER

A. IDENTITAS UNIT :

1. KEMENTERIAN NEGARA / LEMBAGA : 018 KEMENTERIAN PERTANIAN
2. UNIT ORGANISASI : 018.11 BADAN KETAHANAN PANGAN
3. PAGU : Rp.582.384.900.000
(LIMA RATUS DELAPAN PULUH DUA MILIAR TIGA RATUS DELAPAN PULUH EMPAT JUTA SEMBILAN RATUS RIBU RUPIAH)

B. RINCIAN ALOKASI ANGGARAN PER SATKER

(dalam ribuan rupiah)

NO	KODE	PROGRAM / PROPINSI / SATKER / SUMBER DANA	KP KD DK TP UB	JENIS BELANJA				PAGU/TARGET PENDAPATAN	TERCATAT
				PEGAWAI	BARANG	MODAL	BANTUAN SOSIAL		
1	2	3	4	5	6	7	8	9=5+6+7+8	10
	099426	BADAN KETAHANAN PANGAN PROPINSI RIAU	DK	0	4.956.000	30.000	2.524.000	7.510.000	0
	A00	RM		0	4.956.000	30.000	2.524.000	7.510.000	0
	099453	BADAN KETAHANAN PANGAN DAN PENYULUHAN KAB. BENGKALIS	TP	0	397.500	0	418.000	815.500	0
	A00	RM		0	397.500	0	418.000	815.500	0
	099468	BADAN PELAKSANA PENYULUHAN DAN KETAHANAN PANGAN KAB. INDRAGIRI HILIR	TP	0	320.000	0	400.000	720.000	0
	A00	RM		0	320.000	0	400.000	720.000	0
	099480	BADAN KETAHANAN PANGAN DAN PENYULUHAN KABUPATEN PELALAWAN	TP	0	242.500	0	168.000	410.500	0
	A00	RM		0	242.500	0	168.000	410.500	0
	099497	BADAN KETAHANAN PANGAN DAN PELAKSANA PENYULUHAN KAB. ROKAN HULU	TP	0	332.500	0	168.000	500.500	0
	A00	RM		0	332.500	0	168.000	500.500	0
	10	JAMBI		0	5.489.000	0	2.062.000	7.551.000	0
	109019	BADAN KETAHANAN PANGAN PROPINSI JAMBI	DK	0	4.347.000	0	1.444.000	5.791.000	0
	A00	RM		0	4.347.000	0	1.444.000	5.791.000	0
	109237	KANTOR KETAHANAN PANGAN KABUPATEN BUNGO	TP	0	247.500	0	168.000	415.500	0
	A00	RM		0	247.500	0	168.000	415.500	0
	109251	BADAN KETAHANAN PANGAN KAB. KERINCI	TP	0	332.500	0	168.000	500.500	0
	A00	RM		0	332.500	0	168.000	500.500	0
	109268	KANTOR KETAHANAN PANGAN KAB. TANJUNG JABUNG TIMUR	TP	0	306.500	0	108.000	414.500	0
	A00	RM		0	306.500	0	108.000	414.500	0

KETENTUAN

DIPA Induk ini dituangkan lebih lanjut ke dalam DIPA Petikan dan DIPA Petikan dimaksud berlaku sebagai dokumen pelaksanaan kegiatan Satker.



**DAFTAR ISIAN PELAKSANAAN ANGGARAN (DIPA) INDUK
TAHUN ANGGARAN 2015
NOMOR : DIPA-018.11-0/2015**



II. RINCIAN ALOKASI ANGGARAN PER SATKER

A. IDENTITAS UNIT :

1. KEMENTERIAN NEGARA / LEMBAGA : 018 KEMENTERIAN PERTANIAN
2. UNIT ORGANISASI : 018.11 BADAN KETAHANAN PANGAN
3. PAGU : Rp.582.384.900.000
(LIMA RATUS DELAPAN PULUH DUA MILIAR TIGA RATUS DELAPAN PULUH EMPAT JUTA SEMBILAN RATUS RIBU RUPIAH)

B. RINCIAN ALOKASI ANGGARAN PER SATKER

(dalam ribuan rupiah)


NO	KODE	PROGRAM / PROPINSI / SATKER / SUMBER DANA	KP KD DK TP UB	JENIS BELANJA				PAGU/TARGET PENDAPATAN	TERCATAT
				PEGAWAI	BARANG	MODAL	BANTUAN SOSIAL		
1	2	3	4	5	6	7	8	9=5+6+7+8	10
	109274	BADAN PELAKSANA PENYULUHAN DAN KETAHANAN PANGAN KAB. MUARO JAMBI	TP	0	255.500	0	174.000	429.500	0
	A00	RM		0	255.500	0	174.000	429.500	0
	11	SUMATERA SELATAN		0	7.013.000	25.000	4.096.000	11.134.000	0
	119225	BADAN KETAHANAN PANGAN PROPINSI SUMATERA SELATAN	DK	0	6.438.000	25.000	3.760.000	10.223.000	0
	A00	RM		0	6.438.000	25.000	3.760.000	10.223.000	0
	119236	BADAN KETAHANAN PANGAN KAB. MUSI BANYUASIN	TP	0	242.500	0	168.000	410.500	0
	A00	RM		0	242.500	0	168.000	410.500	0
	119264	BADAN KETAHANAN PANGAN KAB. MUSI RAWAS	TP	0	332.500	0	168.000	500.500	0
	A00	RM		0	332.500	0	168.000	500.500	0
	12	LAMPUNG		0	7.610.400	0	4.856.000	12.466.400	0
	129224	BADAN KETAHANAN PANGAN DAERAH PROPINSI LAMPUNG	DK	0	6.747.400	0	4.640.000	11.387.400	0
	A00	RM		0	6.747.400	0	4.640.000	11.387.400	0
	129244	BADAN KETAHANAN PANGAN KAB. LAMPUNG SELATAN	TP	0	431.500	0	108.000	539.500	0
	A00	RM		0	431.500	0	108.000	539.500	0
	129276	KANTOR KETAHANAN PANGAN KAB. TANGGAMUS	TP	0	431.500	0	108.000	539.500	0
	A00	RM		0	431.500	0	108.000	539.500	0
	13	KALIMANTAN BARAT		0	7.099.000	0	4.725.000	11.824.000	0
	139021	BADAN KETAHANAN PANGAN DAN PENYULUHAN PROPINSI KALIMANTAN BARAT	DK	0	5.654.500	0	3.575.000	9.229.500	0
	A00	RM		0	5.654.500	0	3.575.000	9.229.500	0

KETENTUAN

DIPA Induk ini dituangkan lebih lanjut ke dalam DIPA Petikan dan DIPA Petikan dimaksud berlaku sebagai dokumen pelaksanaan kegiatan Satker.



**DAFTAR ISIAN PELAKSANAAN ANGGARAN (DIPA) INDUK
TAHUN ANGGARAN 2015
NOMOR : DIPA-018.11-0/2015**



DS:2005-6026-9442-5147

II. RINCIAN ALOKASI ANGGARAN PER SATKER

A. IDENTITAS UNIT :

1. KEMENTERIAN NEGARA / LEMBAGA : 018 KEMENTERIAN PERTANIAN
2. UNIT ORGANISASI : 018.11 BADAN KETAHANAN PANGAN
3. PAGU : Rp.582.384.900.000
(LIMA RATUS DELAPAN PULUH DUA MILIAR TIGA RATUS DELAPAN PULUH EMPAT JUTA SEMBILAN RATUS RIBU RUPIAH)

B. RINCIAN ALOKASI ANGGARAN PER SATKER

(dalam ribuan rupiah)


NO	KODE	PROGRAM / PROPINSI / SATKER / SUMBER DANA	KP KD DK TP UB	JENIS BELANJA				PAGU/TARGET PENDAPATAN	TERCATAT
				PEGAWAI	BARANG	MODAL	BANTUAN SOSIAL		
1	2	3	4	5	6	7	8	9=5+6+7+8	10
	139266	KANTOR KETAHANAN PANGAN KAB. SANGGAU	TP	0	495.500	0	424.000	919.500	0
	A00	RM		0	495.500	0	424.000	919.500	0
	139268	BADAN PELAKSANA PENYULUHAN PERTANIAN, PERIKANAN, KEHUTANAN DAN KETAHANAN	TP	0	466.500	0	308.000	774.500	0
	A00	RM		0	466.500	0	308.000	774.500	0
	139306	BADAN PELAKSANA PENYULUHAN DAN KETAHANAN PANGAN KABUPATEN BENGKAYANG	TP	0	482.500	0	418.000	900.500	0
	A00	RM		0	482.500	0	418.000	900.500	0
	14	KALIMANTAN TENGAH		0	5.675.500	0	1.782.000	7.457.500	0
	149214	BADAN KETAHANAN PANGAN DAN KOORDINASI PENYULUHAN PROVINSI KALIMANTAN	DK	0	5.343.000	0	1.614.000	6.957.000	0
	A00	RM		0	5.343.000	0	1.614.000	6.957.000	0
	149233	KANTOR KETAHANAN PANGAN KAB. BARITO UTARA	TP	0	332.500	0	168.000	500.500	0
	A00	RM		0	332.500	0	168.000	500.500	0
	15	KALIMANTAN SELATAN		0	6.609.000	0	3.206.000	9.815.000	0
	159192	BADAN KETAHANAN PANGAN PROPINSI KALIMANTAN SELATAN	DK	0	4.843.000	0	2.426.000	7.269.000	0
	A00	RM		0	4.843.000	0	2.426.000	7.269.000	0
	159205	KANTOR KETAHANAN PANGAN KAB. TANAH LAUT	TP	0	332.500	0	168.000	500.500	0
	A00	RM		0	332.500	0	168.000	500.500	0
	159213	BADAN KETAHANAN PANGAN DAN PELAKSANA PENYULUHAN KAB. TAPIN	TP	0	332.500	0	168.000	500.500	0
	A00	RM		0	332.500	0	168.000	500.500	0
	159225	BADAN KETAHANAN PANGAN DAN PENYULUHAN KAB. BARITO KUALA	TP	0	436.500	0	108.000	544.500	0

KETENTUAN

DIPA Induk ini dituangkan lebih lanjut ke dalam DIPA Petikan dan DIPA Petikan dimaksud berlaku sebagai dokumen pelaksanaan kegiatan Satker.



DAFTAR ISIAN PELAKSANAAN ANGGARAN (DIPA) INDUK
TAHUN ANGGARAN 2015
NOMOR : DIPA-018.11-0/2015



II. RINCIAN ALOKASI ANGGARAN PER SATKER

A. IDENTITAS UNIT :

1. KEMENTERIAN NEGARA / LEMBAGA : 018 KEMENTERIAN PERTANIAN
2. UNIT ORGANISASI : 018.11 BADAN KETAHANAN PANGAN
3. PAGU : Rp.582.384.900.000
(LIMA RATUS DELAPAN PULUH DUA MILIAR TIGA RATUS DELAPAN PULUH EMPAT JUTA SEMBILAN RATUS RIBU RUPIAH)

B. RINCIAN ALOKASI ANGGARAN PER SATKER

(dalam ribuan rupiah)


NO	KODE	PROGRAM / PROPINSI / SATKER / SUMBER DANA	KP KD DK TP UB	JENIS BELANJA				PAGU/TARGET PENDAPATAN	TERCATAT
				PEGAWAI	BARANG	MODAL	BANTUAN SOSIAL		
1	2	3	4	5	6	7	8	9=5+6+7+8	10
	A00	RM		0	436.500	0	108.000	544.500	0
	159235	KANTOR PENYULUHAN PERTANIAN DAN KETAHANAN PANGAN KAB. TABALONG	TP	0	332.000	0	168.000	500.000	0
	A00	RM		0	332.000	0	168.000	500.000	0
	159239	KANTOR KETAHANAN PANGAN KAB. KOTABARU	TP	0	332.500	0	168.000	500.500	0
	A00	RM		0	332.500	0	168.000	500.500	0
	16	KALIMANTAN TIMUR		0	3.170.000	0	728.000	3.898.000	0
	169000	BADAN KETAHANAN PANGAN DAN PENYULUHAN PROVINSI KALIMANTAN TIMUR	DK	0	3.170.000	0	728.000	3.898.000	0
	A00	RM		0	3.170.000	0	728.000	3.898.000	0
	17	SULAWESI UTARA		0	6.223.500	0	3.070.000	9.293.500	0
	171167	BADAN KETAHANAN PANGAN KABUPATEN BOLAANG MONGONDOW UTARA	TP	0	332.500	0	168.000	500.500	0
	A00	RM		0	332.500	0	168.000	500.500	0
	179212	BADAN KETAHANAN PANGAN PROPINSI SULAWESI UTARA	DK	0	3.648.500	0	1.412.000	5.060.500	0
	A00	RM		0	3.648.500	0	1.412.000	5.060.500	0
	179228	BADAN KETAHANAN PANGAN KABUPATEN MINAHASA	TP	0	332.500	0	168.000	500.500	0
	A00	RM		0	332.500	0	168.000	500.500	0
	179235	BADAN KETAHANAN PANGAN KABUPATEN BOLAANG MONGONDOW	TP	0	332.500	0	168.000	500.500	0
	A00	RM		0	332.500	0	168.000	500.500	0
	179243	BADAN KETAHANAN PANGAN KAB. KEPULAUAN SANGIHE	TP	0	405.000	0	400.000	805.000	0
	A00	RM		0	405.000	0	400.000	805.000	0

KETENTUAN

DIPA Induk ini dituangkan lebih lanjut ke dalam DIPA Petikan dan DIPA Petikan dimaksud berlaku sebagai dokumen pelaksanaan kegiatan Satker.



**DAFTAR ISIAN PELAKSANAAN ANGGARAN (DIPA) INDUK
TAHUN ANGGARAN 2015
NOMOR : DIPA-018.11-0/2015**



II. RINCIAN ALOKASI ANGGARAN PER SATKER

A. IDENTITAS UNIT :

1. KEMENTERIAN NEGARA / LEMBAGA : 018 KEMENTERIAN PERTANIAN
2. UNIT ORGANISASI : 018.11 BADAN KETAHANAN PANGAN
3. PAGU : Rp.582.384.900.000
(LIMA RATUS DELAPAN PULUH DUA MILIAR TIGA RATUS DELAPAN PULUH EMPAT JUTA SEMBILAN RATUS RIBU RUPIAH)

B. RINCIAN ALOKASI ANGGARAN PER SATKER

(dalam ribuan rupiah)


NO	KODE	PROGRAM / PROPINSI / SATKER / SUMBER DANA	KP KD DK TP UB	JENIS BELANJA				PAGU/TARGET PENDAPATAN	TERCATAT
				PEGAWAI	BARANG	MODAL	BANTUAN SOSIAL		
1	2	3	4	5	6	7	8	9=5+6+7+8	10
	179256	BADAN KETAHANAN PANGAN DAN PENYULUHAN KABUPATEN KEPULAUAN TALAUD	TP	0	507.500	0	418.000	925.500	0
	A00	RM		0	507.500	0	418.000	925.500	0
	179264	BADAN KETAHANAN PANGAN KAB. MINAHASA SELATAN	TP	0	332.500	0	168.000	500.500	0
	A00	RM		0	332.500	0	168.000	500.500	0
	179278	BADAN KETAHANAN PANGAN KAB. MINAHASA TENGGARA	TP	0	332.500	0	168.000	500.500	0
	A00	RM		0	332.500	0	168.000	500.500	0
	18	SULAWESI TENGAH		0	6.887.000	0	3.478.000	10.365.000	0
	189206	BADAN KETAHANAN PANGAN PROPINSI SULAWESI TENGAH	DK	0	4.852.000	0	2.644.000	7.496.000	0
	A00	RM		0	4.852.000	0	2.644.000	7.496.000	0
	189219	BADAN KETAHANAN PANGAN KAB. POSO	TP	0	421.500	0	108.000	529.500	0
	A00	RM		0	421.500	0	108.000	529.500	0
	189226	BADAN KETAHANAN PANGAN KAB. DONGGALA	TP	0	306.500	0	108.000	414.500	0
	A00	RM		0	306.500	0	108.000	414.500	0
	189239	BADAN KETAHANAN PANGAN KAB. BANGGAI	TP	0	327.500	0	168.000	495.500	0
	A00	RM		0	327.500	0	168.000	495.500	0
	189244	BADAN KETAHANAN PANGAN KAB. MOROWALI	TP	0	332.500	0	168.000	500.500	0
	A00	RM		0	332.500	0	168.000	500.500	0
	189253	BADAN KETAHANAN PANGAN DAN PELAKSANA PENYULUHAN KAB. BANGGAI KEPULAUAN	TP	0	314.500	0	114.000	428.500	0
	A00	RM		0	314.500	0	114.000	428.500	0

KETENTUAN

DIPA Induk ini dituangkan lebih lanjut ke dalam DIPA Petikan dan DIPA Petikan dimaksud berlaku sebagai dokumen pelaksanaan kegiatan Satker.



**DAFTAR ISIAN PELAKSANAAN ANGGARAN (DIPA) INDUK
TAHUN ANGGARAN 2015
NOMOR : DIPA-018.11-0/2015**



II. RINCIAN ALOKASI ANGGARAN PER SATKER

A. IDENTITAS UNIT :

1. KEMENTERIAN NEGARA / LEMBAGA : 018 KEMENTERIAN PERTANIAN
2. UNIT ORGANISASI : 018.11 BADAN KETAHANAN PANGAN
3. PAGU : Rp.582.384.900.000
(LIMA RATUS DELAPAN PULUH DUA MILIAR TIGA RATUS DELAPAN PULUH EMPAT JUTA SEMBILAN RATUS RIBU RUPIAH)

B. RINCIAN ALOKASI ANGGARAN PER SATKER

(dalam ribuan rupiah)


NO	KODE	PROGRAM / PROPINSI / SATKER / SUMBER DANA	KP KD DK TP UB	JENIS BELANJA				PAGU/TARGET PENDAPATAN	TERCATAT
				PEGAWAI	BARANG	MODAL	BANTUAN SOSIAL		
1	2	3	4	5	6	7	8	9=5+6+7+8	10
	189255	BADAN KETAHANAN PANGAN DAN PELAKSANA PENYULUHAN KAB. PARIGI MOUNTONG	TP	0	332.500	0	168.000	500.500	0
	A00	RM		0	332.500	0	168.000	500.500	0
	19	SULAWESI SELATAN		0	12.030.000	0	6.628.000	18.658.000	0
	199374	BADAN KETAHANAN PANGAN DAERAH PROPINSI SULAWESI SELATAN	DK	0	7.163.000	0	4.528.000	11.691.000	0
	A00	RM		0	7.163.000	0	4.528.000	11.691.000	0
	199394	KANTOR KETAHANAN PANGAN KAB. PINRANG	TP	0	330.500	0	174.000	504.500	0
	A00	RM		0	330.500	0	174.000	504.500	0
	199410	BADAN KETAHANAN PANGAN KABUPATEN WAJO	TP	0	364.500	0	138.000	502.500	0
	A00	RM		0	364.500	0	138.000	502.500	0
	199420	KANTOR KETAHANAN PANGAN KAB. BONE	TP	0	421.500	0	108.000	529.500	0
	A00	RM		0	421.500	0	108.000	529.500	0
	199441	BADAN PELAKSANA PENYULUHAN DAN KETAHANAN PANGAN KAB. MAROS	TP	0	255.500	0	174.000	429.500	0
	A00	RM		0	255.500	0	174.000	429.500	0
	199460	BADAN PELAKSANA PENYULUHAN DAN KETAHANAN PANGAN KAB. SINJAI	TP	0	364.500	0	138.000	502.500	0
	A00	RM		0	364.500	0	138.000	502.500	0
	199476	BADAN KETAHANAN PANGAN DAN PELAKSANA PENYULUHAN PERTANIAN KAB. BULUKUMBA	TP	0	332.500	0	168.000	500.500	0
	A00	RM		0	332.500	0	168.000	500.500	0
	199487	BADAN KETAHANAN PANGAN DAN PELAKSANA PENYULUHAN PERTANIAN KAB. BANTAENG	TP	0	332.500	0	168.000	500.500	0
	A00	RM		0	332.500	0	168.000	500.500	0

KETENTUAN

DIPA Induk ini dituangkan lebih lanjut ke dalam DIPA Petikan dan DIPA Petikan dimaksud berlaku sebagai dokumen pelaksanaan kegiatan Satker.



**DAFTAR ISIAN PELAKSANAAN ANGGARAN (DIPA) INDUK
TAHUN ANGGARAN 2015
NOMOR : DIPA-018.11-0/2015**



II. RINCIAN ALOKASI ANGGARAN PER SATKER

A. IDENTITAS UNIT :

1. KEMENTERIAN NEGARA / LEMBAGA : 018 KEMENTERIAN PERTANIAN
2. UNIT ORGANISASI : 018.11 BADAN KETAHANAN PANGAN
3. PAGU : Rp.582.384.900.000
(LIMA RATUS DELAPAN PULUH DUA MILIAR TIGA RATUS DELAPAN PULUH EMPAT JUTA SEMBILAN RATUS RIBU RUPIAH)

B. RINCIAN ALOKASI ANGGARAN PER SATKER

(dalam ribuan rupiah)


NO	KODE	PROGRAM / PROPINSI / SATKER / SUMBER DANA	KP KD DK TP UB	JENIS BELANJA				PAGU/TARGET PENDAPATAN	TERCATAT
				PEGAWAI	BARANG	MODAL	BANTUAN SOSIAL		
1	2	3	4	5	6	7	8	9=5+6+7+8	10
	199510	KANTOR KETAHANAN PANGAN DAERAH KAB. TAKALAR	TP	0	364.500	0	114.000	478.500	0
	A00	RM		0	364.500	0	114.000	478.500	0
	199526	BADAN PENYULUHAN DAN KETAHANAN PANGAN KAB. SIDRAP	TP	0	330.500	0	174.000	504.500	0
	A00	RM		0	330.500	0	174.000	504.500	0
	199541	BADAN KETAHANAN PANGAN DAN PELAKSANA PENYULUHAN KAB. PANGKAJENE KEPULAUAN	TP	0	451.500	0	108.000	559.500	0
	A00	RM		0	451.500	0	108.000	559.500	0
	199552	BADAN PELAKSANA PENYULUHAN PERTANIAN DAN KETAHANAN PANGAN KAB. SOPPENG	TP	0	317.500	0	168.000	485.500	0
	A00	RM		0	317.500	0	168.000	485.500	0
	199569	BADAN KETAHANAN PANGAN DAN PELAKSANA PENYULUHAN KAB. LUWU UTARA	TP	0	332.500	0	168.000	500.500	0
	A00	RM		0	332.500	0	168.000	500.500	0
	199573	BADAN KETAHANAN PANGAN KAB. LUWU TIMUR	TP	0	364.500	0	138.000	502.500	0
	A00	RM		0	364.500	0	138.000	502.500	0
	199600	BADAN KETAHANAN PANGAN DAN PELAKSANA PENYULUHAN KOTA PALOPO	TP	0	304.500	0	162.000	466.500	0
	A00	RM		0	304.500	0	162.000	466.500	0
	20	SULAWESI TENGGARA		0	5.622.500	0	2.282.000	7.904.500	0
	209040	BADAN PELAKSANA PENYULUHAN PERTANIAN, PERIKANAN, KEHUTANAN, DAN KETAHANAN	TP	0	350.500	0	174.000	524.500	0
	A00	RM		0	350.500	0	174.000	524.500	0
	209186	BADAN KETAHANAN PANGAN PROP. SULAWESI TENGGARA	DK	0	4.637.000	0	1.772.000	6.409.000	0
	A00	RM		0	4.637.000	0	1.772.000	6.409.000	0

KETENTUAN

DIPA Induk ini dituangkan lebih lanjut ke dalam DIPA Petikan dan DIPA Petikan dimaksud berlaku sebagai dokumen pelaksanaan kegiatan Satker.



**DAFTAR ISI AN PELAKSANAAN ANGGARAN (DIPA) INDUK
TAHUN ANGGARAN 2015
NOMOR : DIPA-018.11-0/2015**



II. RINCIAN ALOKASI ANGGARAN PER SATKER

A. IDENTITAS UNIT :

1. KEMENTERIAN NEGARA / LEMBAGA : 018 KEMENTERIAN PERTANIAN
2. UNIT ORGANISASI : 018.11 BADAN KETAHANAN PANGAN
3. PAGU : Rp.582.384.900.000
(LIMA RATUS DELAPAN PULUH DUA MILIAR TIGA RATUS DELAPAN PULUH EMPAT JUTA SEMBILAN RATUS RIBU RUPIAH)

B. RINCIAN ALOKASI ANGGARAN PER SATKER

(dalam ribuan rupiah)


NO	KODE	PROGRAM / PROPINSI / SATKER / SUMBER DANA	KP KD DK TP UB	JENIS BELANJA				PAGU/TARGET PENDAPATAN	TERCATAT
				PEGAWAI	BARANG	MODAL	BANTUAN SOSIAL		
1	2	3	4	5	6	7	8	9=5+6+7+8	10
	209218	BADAN KETAHANAN PANGAN KAB. KOLAKA	TP	0	317.500	0	168.000	485.500	0
	A00	RM		0	317.500	0	168.000	485.500	0
	209243	Badan Pelaksanaan Penyuluhan Pertanian, Perikanan, Kehutanan, dan Ketahanan Pangan Kab. Konawe	TP	0	317.500	0	168.000	485.500	0
	A00	RM		0	317.500	0	168.000	485.500	0
	21	MALUKU		0	37.723.645	19.500	41.050.000	78.793.145	0
	210259	BADAN KETAHANAN PANGAN KAB. MALUKU TENGGARA	TP	0	612.500	0	418.000	1.030.500	0
	A00	RM		0	612.500	0	418.000	1.030.500	0
	210439	BADAN KETAHANAN PANGAN DAN PENYULUHAN KABUPATEN BURU	TP	0	5.444.820	0	8.216.000	13.660.820	0
	A00	RM		0	1.387.700	0	0	1.387.700	0
	B23	PLN		0	3.807.120	0	8.216.000	12.023.120	0
	I43	HLN		0	250.000	0	0	250.000	0
	219169	BADAN KETAHANAN PANGAN PROPINSI MALUKU	DK	0	4.236.500	0	1.730.000	5.966.500	0
	A00	RM		0	4.236.500	0	1.730.000	5.966.500	0
	219183	BADAN KETAHANAN PANGAN DAN PENYULUHAN KAB. MALUKU TENGAH	TP	0	6.606.200	0	10.508.000	17.114.200	0
	A00	RM		0	1.489.900	0	0	1.489.900	0
	B23	PLN		0	4.866.300	0	10.508.000	15.374.300	0
	I43	HLN		0	250.000	0	0	250.000	0
	219211	BADAN KETAHANAN PANGAN DAN PENYULUHAN KABUPATEN SERAM BAGIAN BARAT	TP	0	5.549.570	0	8.195.000	13.744.570	0
	A00	RM		0	1.480.450	0	18.000	1.498.450	0

KETENTUAN

DIPA Induk ini dituangkan lebih lanjut ke dalam DIPA Petikan dan DIPA Petikan dimaksud berlaku sebagai dokumen pelaksanaan kegiatan Satker.



**DAFTAR ISIAN PELAKSANAAN ANGGARAN (DIPA) INDUK
TAHUN ANGGARAN 2015
NOMOR : DIPA-018.11-0/2015**



II. RINCIAN ALOKASI ANGGARAN PER SATKER

A. IDENTITAS UNIT :

1. KEMENTERIAN NEGARA / LEMBAGA : 018 KEMENTERIAN PERTANIAN
2. UNIT ORGANISASI : 018.11 BADAN KETAHANAN PANGAN
3. PAGU : Rp.582.384.900.000
(LIMA RATUS DELAPAN PULUH DUA MILIAR TIGA RATUS DELAPAN PULUH EMPAT JUTA SEMBILAN RATUS RIBU RUPIAH)

B. RINCIAN ALOKASI ANGGARAN PER SATKER

(dalam ribuan rupiah)


NO	KODE	PROGRAM / PROPINSI / SATKER / SUMBER DANA	KP KD DK TP UB	JENIS BELANJA				PAGU/TARGET PENDAPATAN	TERCATAT
				PEGAWAI	BARANG	MODAL	BANTUAN SOSIAL		
1	2	3	4	5	6	7	8	9=5+6+7+8	10
	B23	PLN		0	3.819.120	0	8.177.000	11.996.120	0
	I43	HLN		0	250.000	0	0	250.000	0
	219216	BADAN PELAKSANA PENYULUHAN DAN KETAHANAN PANGAN KAB. SERAM BAGIAN TIMUR	TP	0	4.982.040	0	7.118.000	12.100.040	0
	A00	RM		0	1.340.750	0	18.000	1.358.750	0
	B23	PLN		0	3.391.290	0	7.100.000	10.491.290	0
	I43	HLN		0	250.000	0	0	250.000	0
	219223	BADAN KETAHANAN PANGAN DAN PENYULUHAN KAB.BURU SELATAN	TP	0	3.941.570	19.500	4.865.000	8.826.070	0
	A00	RM		0	1.245.460	19.500	18.000	1.282.960	0
	B23	PLN		0	2.446.110	0	4.847.000	7.293.110	0
	I43	HLN		0	250.000	0	0	250.000	0
	219245	BADAN KETAHANAN PANGAN PROPINSI MALUKU	TP	0	6.350.445	0	0	6.350.445	0
	A00	RM		0	1.302.770	0	0	1.302.770	0
	B23	PLN		0	4.517.675	0	0	4.517.675	0
	I43	HLN		0	530.000	0	0	530.000	0
	22	BALI		0	3.555.000	0	1.308.000	4.863.000	0
	229164	BADAN PEMBERDAYAAN MASYARAKAT DAN PEMERINTAHAN DESA PROP. BALI	DK	0	3.555.000	0	1.308.000	4.863.000	0
	A00	RM		0	3.555.000	0	1.308.000	4.863.000	0
	23	NUSA TENGGARA BARAT		0	6.400.000	0	3.378.000	9.778.000	0
	239051	BADAN KETAHANAN PANGAN KABUPATEN BIMA	TP	0	242.500	0	168.000	410.500	0

KETENTUAN

DIPA Induk ini dituangkan lebih lanjut ke dalam DIPA Petikan dan DIPA Petikan dimaksud berlaku sebagai dokumen pelaksanaan kegiatan Satker.



DAFTAR ISIAN PELAKSANAAN ANGGARAN (DIPA) INDUK
TAHUN ANGGARAN 2015
NOMOR : DIPA-018.11-0/2015



II. RINCIAN ALOKASI ANGGARAN PER SATKER

A. IDENTITAS UNIT :

1. KEMENTERIAN NEGARA / LEMBAGA : 018 KEMENTERIAN PERTANIAN
2. UNIT ORGANISASI : 018.11 BADAN KETAHANAN PANGAN
3. PAGU : Rp.582.384.900.000
(LIMA RATUS DELAPAN PULUH DUA MILIAR TIGA RATUS DELAPAN PULUH EMPAT JUTA SEMBILAN RATUS RIBU RUPIAH)

B. RINCIAN ALOKASI ANGGARAN PER SATKER

(dalam ribuan rupiah)

NO	KODE	PROGRAM / PROPINSI / SATKER / SUMBER DANA	KP KD DK TP UB	JENIS BELANJA				PAGU/TARGET PENDAPATAN	TERCATAT
				PEGAWAI	BARANG	MODAL	BANTUAN SOSIAL		
1	2	3	4	5	6	7	8	9=5+6+7+8	10
	A00	RM		0	242.500	0	168.000	410.500	0
	239058	BADAN KETAHANAN PANGAN DAN PELAKSANA PENYULUHAN KABUPATEN DOMPU	TP	0	426.500	0	108.000	534.500	0
	A00	RM		0	426.500	0	108.000	534.500	0
	239220	BADAN KETAHANAN PANGAN PROPINSI NUSA TENGGARA BARAT	DK	0	5.284.500	0	2.994.000	8.278.500	0
	A00	RM		0	5.284.500	0	2.994.000	8.278.500	0
	239257	BADAN KETAHANAN PANGAN KAB. LOMBOK TIMUR	TP	0	446.500	0	108.000	554.500	0
	A00	RM		0	446.500	0	108.000	554.500	0
	24	NUSA TENGGARA TIMUR		0	9.004.500	0	6.320.000	15.324.500	0
	249020	BADAN KETAHANAN PANGAN DAN PENYULUHAN PROPINSI NUSA TENGGARA TIMUR	DK	0	6.254.000	0	3.460.000	9.714.000	0
	A00	RM		0	6.254.000	0	3.460.000	9.714.000	0
	249057	BADAN BIMAS KETAHANAN PANGAN DAN PENYULUHAN PERTANIAN KAB. ENDE	TP	0	407.500	0	418.000	825.500	0
	A00	RM		0	407.500	0	418.000	825.500	0
	249316	BADAN PENYULUHAN DAN KETAHANAN PANGAN KAB. BELU	TP	0	325.000	0	400.000	725.000	0
	A00	RM		0	325.000	0	400.000	725.000	0
	249324	BADAN KETAHANAN PANGAN DAN PELAKSANA PENYULUHAN KAB. TIMOR TENGAH UTARA	TP	0	395.000	0	400.000	795.000	0
	A00	RM		0	395.000	0	400.000	795.000	0
	249333	BADAN KETAHANAN PANGAN DAN PENYULUHAN PERTANIAN KABUPATEN ALOR	TP	0	325.000	0	400.000	725.000	0
	A00	RM		0	325.000	0	400.000	725.000	0
	249336	BADAN KETAHANAN PANGAN DAN PENYULUHAN KAB. SIKKA	TP	0	477.500	0	418.000	895.500	0

KETENTUAN

DIPA Induk ini dituangkan lebih lanjut ke dalam DIPA Petikan dan DIPA Petikan dimaksud berlaku sebagai dokumen pelaksanaan kegiatan Satker.



DAFTAR ISIAN PELAKSANAAN ANGGARAN (DIPA) INDUK
TAHUN ANGGARAN 2015
NOMOR : DIPA-018.11-0/2015



II. RINCIAN ALOKASI ANGGARAN PER SATKER

A. IDENTITAS UNIT :

1. KEMENTERIAN NEGARA / LEMBAGA : 018 KEMENTERIAN PERTANIAN
2. UNIT ORGANISASI : 018.11 BADAN KETAHANAN PANGAN
3. PAGU : Rp.582.384.900.000
(LIMA RATUS DELAPAN PULUH DUA MILIAR TIGA RATUS DELAPAN PULUH EMPAT JUTA SEMBILAN RATUS RIBU RUPIAH)

B. RINCIAN ALOKASI ANGGARAN PER SATKER

(dalam ribuan rupiah)


NO	KODE	PROGRAM / PROPINSI / SATKER / SUMBER DANA	KP KD DK TP UB	JENIS BELANJA				PAGU/TARGET PENDAPATAN	TERCATAT
				PEGAWAI	BARANG	MODAL	BANTUAN SOSIAL		
1	2	3	4	5	6	7	8	9=5+6+7+8	10
	A00	RM		0	477.500	0	418.000	895.500	0
	249374	BADAN BIMAS KETAHANAN PANGAN KABUPATEN SUMBA TIMUR	TP	0	395.000	0	400.000	795.000	0
	A00	RM		0	395.000	0	400.000	795.000	0
	249389	BADAN KETAHANAN PANGAN DAN PELAKSANA PERNYULUHAN KABUPATEN LEMBATA	TP	0	425.500	0	424.000	849.500	0
	A00	RM		0	425.500	0	424.000	849.500	0
	25	PAPUA		0	8.893.500	0	5.954.000	14.847.500	0
	259022	Badan Ketahanan Pangan dan Koordinasi Penyuluhan Provinsi Papua	DK	0	6.893.000	0	4.300.000	11.193.000	0
	A00	RM		0	6.893.000	0	4.300.000	11.193.000	0
	259264	BADAN KETAHANAN PANGAN DAN PELAKSANA PENYULUHAN PERTANIAN, PERIKANAN DAN	TP	0	462.000	0	400.000	862.000	0
	A00	RM		0	462.000	0	400.000	862.000	0
	259293	BADAN PELAKSANA PENYULUHAN PERTANIAN, PERIKANAN, KEHUTANAN, DAN KETAHANAN	TP	0	504.500	0	418.000	922.500	0
	A00	RM		0	504.500	0	418.000	922.500	0
	259309	BADAN PELAKSANA PENYULUHAN DAN KETAHANAN PANGAN KAB. NABIRE	TP	0	524.500	0	418.000	942.500	0
	A00	RM		0	524.500	0	418.000	942.500	0
	259321	KANTOR KETAHANAN PANGAN DAN PENYULUHAN KAB. MIMIKA	TP	0	509.500	0	418.000	927.500	0
	A00	RM		0	509.500	0	418.000	927.500	0
	26	BENGGULU		0	4.523.000	0	1.694.000	6.217.000	0
	260531	BADAN KETAHANAN PANGAN KABUPATEN KAUR	TP	0	294.500	0	138.000	432.500	0
	A00	RM		0	294.500	0	138.000	432.500	0

KETENTUAN

DIPA Induk ini dituangkan lebih lanjut ke dalam DIPA Petikan dan DIPA Petikan dimaksud berlaku sebagai dokumen pelaksanaan kegiatan Satker.



DAFTAR ISIAN PELAKSANAAN ANGGARAN (DIPA) INDUK
TAHUN ANGGARAN 2015
NOMOR : DIPA-018.11-0/2015



DS:2005-6026-9442-5147

II. RINCIAN ALOKASI ANGGARAN PER SATKER

A. IDENTITAS UNIT :

1. KEMENTERIAN NEGARA / LEMBAGA : 018 KEMENTERIAN PERTANIAN
2. UNIT ORGANISASI : 018.11 BADAN KETAHANAN PANGAN
3. PAGU : Rp.582.384.900.000
(LIMA RATUS DELAPAN PULUH DUA MILIAR TIGA RATUS DELAPAN PULUH EMPAT JUTA SEMBILAN RATUS RIBU RUPIAH)

B. RINCIAN ALOKASI ANGGARAN PER SATKER

(dalam ribuan rupiah)

NO	KODE	PROGRAM / PROPINSI / SATKER / SUMBER DANA	KP KD DK TP UB	JENIS BELANJA				PAGU/TARGET PENDAPATAN	TERCATAT
				PEGAWAI	BARANG	MODAL	BANTUAN SOSIAL		
1	2	3	4	5	6	7	8	9=5+6+7+8	10
	269189	BADAN KETAHANAN PANGAN PROPINSI BENGKULU	DK	0	3.934.000	0	1.418.000	5.352.000	0
	A00	RM		0	3.934.000	0	1.418.000	5.352.000	0
	269200	BADAN KETAHANAN PANGAN DAN PELAKSANA PENYULUHAN KABUPATEN BENGKULU UTARA	TP	0	294.500	0	138.000	432.500	0
	A00	RM		0	294.500	0	138.000	432.500	0
	28	MALUKU UTARA		0	39.188.355	0	45.760.000	84.948.355	0
	289039	DINAS PERTANIAN PROVINSI MALUKU UTARA	DK	0	2.529.000	0	772.000	3.301.000	0
	A00	RM		0	2.529.000	0	772.000	3.301.000	0
	289048	DINAS PERTANIAN DAN PETERNAKAN KABUPATEN HALMAHERA SELATAN	TP	0	4.944.400	0	7.498.000	12.442.400	0
	A00	RM		0	1.276.400	0	0	1.276.400	0
	B23	PLN		0	3.418.000	0	7.498.000	10.916.000	0
	I43	HLN		0	250.000	0	0	250.000	0
	289052	DINAS PERTANIAN KETAHANAN PANGAN DAN KEHUTANAN KAB KEP. SULA	TP	0	4.944.400	0	7.498.000	12.442.400	0
	A00	RM		0	1.276.400	0	0	1.276.400	0
	B23	PLN		0	3.418.000	0	7.498.000	10.916.000	0
	I43	HLN		0	250.000	0	0	250.000	0
	289055	DINAS PERTANIAN DAN KETAHANAN PANGAN KAB HALMAHERA TIMUR	TP	0	5.014.400	0	7.498.000	12.512.400	0
	A00	RM		0	1.346.400	0	0	1.346.400	0
	B23	PLN		0	3.418.000	0	7.498.000	10.916.000	0
	I43	HLN		0	250.000	0	0	250.000	0

KETENTUAN

DIPA Induk ini dituangkan lebih lanjut ke dalam DIPA Petikan dan DIPA Petikan dimaksud berlaku sebagai dokumen pelaksanaan kegiatan Satker.



DAFTAR ISI AN PELAKSANAAN ANGGARAN (DIPA) INDUK
TAHUN ANGGARAN 2015
NOMOR : DIPA-018.11-0/2015



II. RINCIAN ALOKASI ANGGARAN PER SATKER

A. IDENTITAS UNIT :

1. KEMENTERIAN NEGARA / LEMBAGA : 018 KEMENTERIAN PERTANIAN
2. UNIT ORGANISASI : 018.11 BADAN KETAHANAN PANGAN
3. PAGU : Rp.582.384.900.000
(LIMA RATUS DELAPAN PULUH DUA MILIAR TIGA RATUS DELAPAN PULUH EMPAT JUTA SEMBILAN RATUS RIBU RUPIAH)

B. RINCIAN ALOKASI ANGGARAN PER SATKER

(dalam ribuan rupiah)


NO	KODE	PROGRAM / PROPINSI / SATKER / SUMBER DANA	KP KD DK TP UB	JENIS BELANJA				PAGU/TARGET PENDAPATAN	TERCATAT
				PEGAWAI	BARANG	MODAL	BANTUAN SOSIAL		
1	2	3	4	5	6	7	8	9=5+6+7+8	10
	289058	DINAS PERTANIAN KABUPATEN HALMAHERA BARAT	TP	0	4.954.400	0	7.498.000	12.452.400	0
	A00	RM		0	1.286.400	0	0	1.286.400	0
	B23	PLN		0	3.418.000	0	7.498.000	10.916.000	0
	I43	HLN		0	250.000	0	0	250.000	0
	289109	DINAS PERTANIAN PROVINSI MALUKU UTARA	TP	0	6.842.955	0	0	6.842.955	0
	A00	RM		0	1.304.570	0	0	1.304.570	0
	B23	PLN		0	5.008.385	0	0	5.008.385	0
	I43	HLN		0	530.000	0	0	530.000	0
	289184	BADAN KETAHANAN PANGAN DAN PELAKSANA PENYULUHAN KABUPATEN HALMAHERA	TP	0	4.944.400	0	7.498.000	12.442.400	0
	A00	RM		0	1.276.400	0	0	1.276.400	0
	B23	PLN		0	3.418.000	0	7.498.000	10.916.000	0
	I43	HLN		0	250.000	0	0	250.000	0
	289191	BADAN PENYULUHAN DAN KETAHANAN PANGAN KAB. HALMAHERA UTARA	TP	0	5.014.400	0	7.498.000	12.512.400	0
	A00	RM		0	1.346.400	0	0	1.346.400	0
	B23	PLN		0	3.418.000	0	7.498.000	10.916.000	0
	I43	HLN		0	250.000	0	0	250.000	0
	29	BANTEN		0	4.295.000	0	2.155.000	6.450.000	0
	299444	BADAN KETAHANAN PANGAN DAN PENYULUHAN PROVINSI BANTEN	DK	0	4.001.000	0	2.047.000	6.048.000	0
	A00	RM		0	4.001.000	0	2.047.000	6.048.000	0

KETENTUAN

DIPA Induk ini dituangkan lebih lanjut ke dalam DIPA Petikan dan DIPA Petikan dimaksud berlaku sebagai dokumen pelaksanaan kegiatan Satker.



**DAFTAR ISIAN PELAKSANAAN ANGGARAN (DIPA) INDUK
TAHUN ANGGARAN 2015
NOMOR : DIPA-018.11-0/2015**



II. RINCIAN ALOKASI ANGGARAN PER SATKER

A. IDENTITAS UNIT :

1. KEMENTERIAN NEGARA / LEMBAGA : 018 KEMENTERIAN PERTANIAN
2. UNIT ORGANISASI : 018.11 BADAN KETAHANAN PANGAN
3. PAGU : Rp.582.384.900.000
(LIMA RATUS DELAPAN PULUH DUA MILIAR TIGA RATUS DELAPAN PULUH EMPAT JUTA SEMBILAN RATUS RIBU RUPIAH)

B. RINCIAN ALOKASI ANGGARAN PER SATKER

(dalam ribuan rupiah)

NO	KODE	PROGRAM / PROPINSI / SATKER / SUMBER DANA	KP KD DK TP UB	JENIS BELANJA				PAGU/TARGET PENDAPATAN	TERCATAT
				PEGAWAI	BARANG	MODAL	BANTUAN SOSIAL		
1	2	3	4	5	6	7	8	9=5+6+7+8	10
	299456	KANTOR KETAHANAN PANGAN KAB. PANDEGLANG	TP	0	294.000	0	108.000	402.000	0
	A00	RM		0	294.000	0	108.000	402.000	0
	30	KEPULAUAN BANGKA BELITUNG		0	4.158.500	0	1.792.000	5.950.500	0
	309208	BADAN KETAHANAN PANGAN PROPINSI BANGKA BELITUNG	DK	0	4.158.500	0	1.792.000	5.950.500	0
	A00	RM		0	4.158.500	0	1.792.000	5.950.500	0
	31	GORONTALO		0	3.508.500	0	966.000	4.474.500	0
	319005	Badan Ketahanan Pangan dan Pusat Informasi Jagung Provinsi Gorontalo	DK	0	3.092.000	0	858.000	3.950.000	0
	A00	RM		0	3.092.000	0	858.000	3.950.000	0
	319158	BADAN KETAHANAN PANGAN KAB. GORONTALO	TP	0	416.500	0	108.000	524.500	0
	A00	RM		0	416.500	0	108.000	524.500	0
	32	KEPULAUAN RIAU		0	4.420.500	0	2.408.000	6.828.500	0
	320097	BADAN KETAHANAN PANGAN PROPINSI KEPULAUAN RIAU	DK	0	4.420.500	0	2.408.000	6.828.500	0
	A00	RM		0	4.420.500	0	2.408.000	6.828.500	0
	33	PAPUA BARAT		0	4.891.000	0	2.224.000	7.115.000	0
	339029	SEKRETARIAT BADAN KOORDINASI PENYULUHAN DAN KETAHANAN PANGAN PROVINSI PAPUA	DK	0	4.561.000	0	1.824.000	6.385.000	0
	A00	RM		0	4.561.000	0	1.824.000	6.385.000	0
	339190	BADAN PELAKSANA PENYULUHAN DAN KETAHANAN PANGAN KAB. FAK-FAK	TP	0	330.000	0	400.000	730.000	0
	A00	RM		0	330.000	0	400.000	730.000	0
	34	SULAWESI BARAT		0	3.432.500	0	1.026.000	4.458.500	0

KETENTUAN

DIPA Induk ini dituangkan lebih lanjut ke dalam DIPA Petikan dan DIPA Petikan dimaksud berlaku sebagai dokumen pelaksanaan kegiatan Satker.



DAFTAR ISI AN PELAKSANAAN ANGGARAN (DIPA) INDIK
TAHUN ANGGARAN 2015
NOMOR : DIPA-018.11-0/2015



DS:2005-6026-9442-5147

II. RINCIAN ALOKASI ANGGARAN PER SATKER

A. IDENTITAS UNIT :

1. KEMENTERIAN NEGARA / LEMBAGA : 018 KEMENTERIAN PERTANIAN
2. UNIT ORGANISASI : 018.11 BADAN KETAHANAN PANGAN
3. PAGU : Rp.582.384.900.000
(LIMA RATUS DELAPAN PULUH DUA MILIAR TIGA RATUS DELAPAN PULUH EMPAT JUTA SEMBILAN RATUS RIBU RUPIAH)

B. RINCIAN ALOKASI ANGGARAN PER SATKER

(dalam ribuan rupiah)

NO	KODE	PROGRAM / PROPINSI / SATKER / SUMBER DANA	KP KD DK TP UB	JENIS BELANJA				PAGU/TARGET PENDAPATAN	TERCATAT
				PEGAWAI	BARANG	MODAL	BANTUAN SOSIAL		
1	2	3	4	5	6	7	8	9=5+6+7+8	10
	340161	BADAN KETAHANAN PANGAN PROPINSI SULAWESI BARAT	DK	0	2.707.000	0	516.000	3.223.000	0
	A00	RM		0	2.707.000	0	516.000	3.223.000	0
	340174	BADAN KETAHANAN PANGAN DAN PELAKSANA PENYULUHAN PERTANIAN, PETERNAKAN DAN	TP	0	237.500	0	168.000	405.500	0
	A00	RM		0	237.500	0	168.000	405.500	0
	340445	KANTOR KETAHANAN PANGAN KAB. MAMASA	TP	0	250.500	0	174.000	424.500	0
	A00	RM		0	250.500	0	174.000	424.500	0
	340447	BADAN PELAKSANA PENYULUHAN PERTANIAN, PERIKANAN, KEHUTANAN DAN KETAHANAN	TP	0	237.500	0	168.000	405.500	0
	A00	RM		0	237.500	0	168.000	405.500	0
	35	KALIMANTAN UTARA		0	2.007.000	0	660.000	2.667.000	0
	350045	DINAS PERTANIAN, KEHUTANAN DAN KETAHANAN PANGAN PROVINSI KALIMANTAN UTARA	TP	0	2.007.000	0	660.000	2.667.000	0
	A00	RM		0	2.007.000	0	660.000	2.667.000	0
		TOTAL		24.410.000	356.047.100	2.273.800	199.654.000	582.384.900	0
		RM		24.410.000	294.957.100	2.239.800	115.818.000	437.424.900	0
		PLN		0	56.530.000	34.000	83.836.000	140.400.000	0
		HLN		0	4.560.000	0	0	4.560.000	0
		PENDAPATAN						1.000	


KETENTUAN

DIPA Induk ini dituangkan lebih lanjut ke dalam DIPA Petikan dan DIPA Petikan dimaksud berlaku sebagai dokumen pelaksanaan kegiatan Satker.

Jakarta, 14 November 2014
Pit. KEPALA BADAN KETAHANAN PANGAN



**DAFTAR ISIAN PELAKSANAAN ANGGARAN (DIPA) INDUK
TAHUN ANGGARAN 2015
NOMOR : DIPA-018.11-0/2015
III. RENCANA PENARIKAN DANA DAN PERKIRAAN PENERIMAAN**



A. IDENTITAS UNIT :

1. KEMENTERIAN NEGARA / LEMBAGA : 018 KEMENTERIAN PERTANIAN
2. UNIT ORGANISASI : 018.11 BADAN KETAHANAN PANGAN
3. PAGU : Rp.582.384.900.000
(LIMA RATUS DELAPAN PULUH DUA MILIAR TIGA RATUS DELAPAN PULUH EMPAT JUTA SEMBILAN RATUS RIBU RUPIAH)

B. RENCANA PER PROGRAM

(dalam ribuan rupiah)

NO	KODE	URAIAN PROGRAM	PAGU	JANUARI	PEBRUARI	MARET	APRIL	MEI	JUNI	JULI	AGUSTUS	SEPTEMBER	OKTOBER	NOPEMBER	DESEMBER
1	018.11.14	Program Peningkatan Diversifikasi dan Ketahanan Pangan Masyarakat RENCANA PENARIKAN DANA	582.384.900	5.524.859	15.343.525	23.169.360	35.476.652	33.204.248	37.792.221	60.680.963	59.617.627	61.080.442	70.460.058	80.693.213	99.341.732
		TOTAL RENCANA PENARIKAN DANA	582.384.900	5.524.859	15.343.525	23.169.360	35.476.652	33.204.248	37.792.221	60.680.963	59.617.627	61.080.442	70.460.058	80.693.213	99.341.732
		TOTAL PERKIRAAN / TARGET PENDAPATAN	0	0	0	0	0	0	0	0	0	0	0	0	0

Jakarta, 14 November 2014
Pit. KEPALA BADAN KETAHANAN PANGAN

Dr. Ir. WINNY DIAN WIBAWA, M. Sc
NIP 195903291984031002